

## BOLETIN GESTION DEL RIESGO No. 007 Junio 5 de 2013

La Corporación Autónoma Regional del Quindío, dentro de las acciones que viene adelantando en el tema de Gestión del Riesgo de Desastres y Cambio Climático, se propone Apoyar las labores Institucionales en gestión del riesgo, que contribuyan a la sostenibilidad ambiental del territorio.

Para lo cual, viene implementando la estrategia para Ampliar el alcance de difusión de información sobre la gestión del riesgo, a través de la generación de Boletines en esta temática

### MONITOREOS

Diariamente la Corporación Autónoma Regional del Quindío realiza monitoreo a las estaciones Hidrometeorológicas y dentro de estas tareas incluye la medición del nivel de los ríos para estar atentos a cambios en su comportamiento y generar las alertas tempranas que las instituciones encargadas de la gestión del Riesgo y la comunidad requieran con el fin de estar preparados ante una emergencia.

Durante la última semana y debido a las lluvias que se han venido presentando en el departamento, el nivel de los ríos y quebradas ha registrado un aumento de los niveles, sin embargo se mantienen como estables y estos aumentos, se relacionan directamente a las precipitaciones, lo que genera que los ríos regresen rápidamente a niveles normales una vez las precipitaciones cesan.

Fuente Hídrica	NIVEL (m) 28/05/2013	NIVEL (m) 29/05/2013	NIVEL (m) 30/05/2013	NIVEL (m) 31/05/2013	NIVEL (m) 01/06/2013	NIVEL (m) 02/06/2013	NIVEL (m) 03/06/2013	NIVEL (m) 04/06/2013
Río Quindío	0,47	0,52	0,47	0,48			0,57	0,47
Río Quindío	0,12	0,17	0,12	0,2	0,18	0,34	0,16	0,16
Río Verde	0,88	0,88	0,92	0,92	0,9	0,96	0,89	0,87
Quebrada Cristales	1,1	0,9	0,9	0,96	0,95	0,9	0,9	0,88
Río Roble	0,92	0,89	0,9	1	0,99	0,9	0,89	0,88
Quebrada Buenavista	0,38	0,42	0,39	0,58	0,45	0,48	0,36	0,34

Cuadro 1. Comportamiento de los ríos y quebradas en últimos 8 días registrado en las estaciones Hidrometeorológicas de la CRQ en el departamento del Quindío

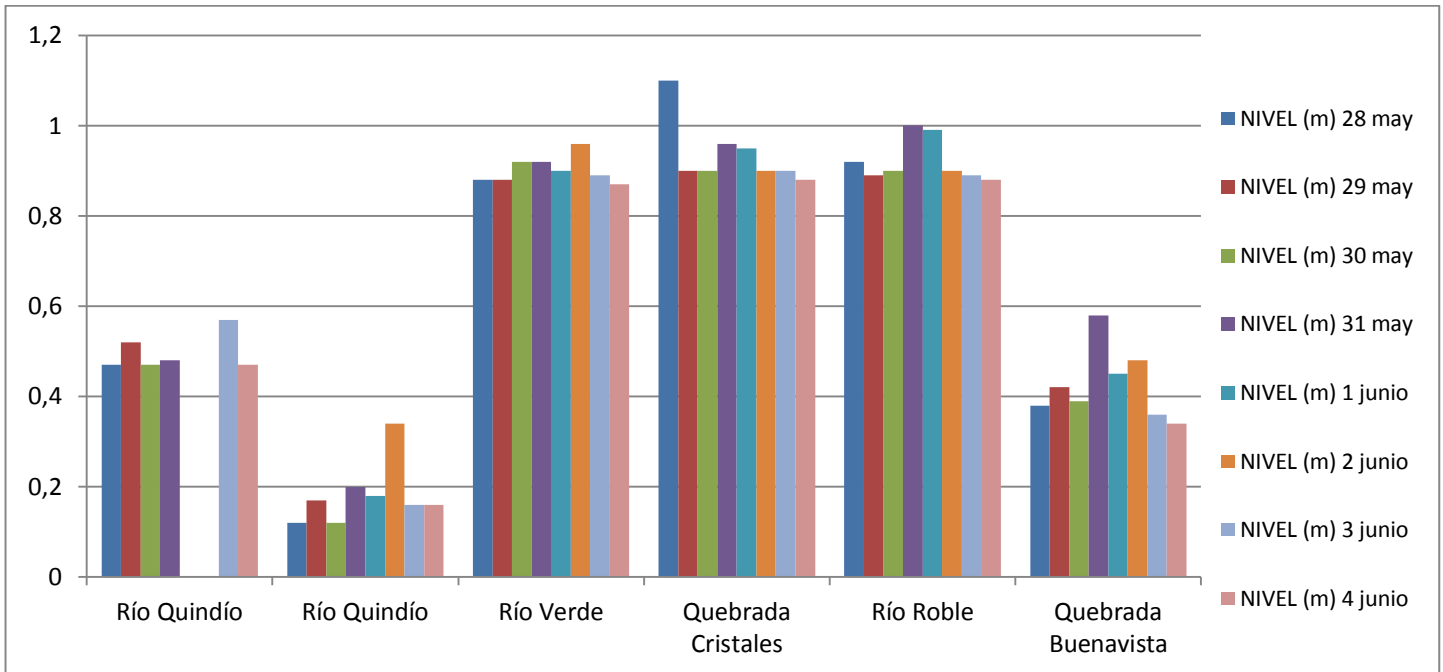


Figura 1. Comportamiento de los ríos y quebradas en últimos 8 días registrado en las estaciones Hidrometeorológicas de la CRQ en el departamento del Quindío

## 5 DE JUNIO DÍA MUNDIAL DEL MEDIO AMBIENTE

Durante esta celebración queremos regalarles estos tips para que desde nuestras familias aportemos un granito de arena



En su casa

1. Apague los equipos electrónicos como televisores, estereos, audios, cuando no los esté usando. Esas pequeñas luces de stand by de los mismos continúan usando energía, lo que significa que contribuyen al calentamiento global.
2. Ahorre agua, cierre los grifos mientras se cepilla los dientes. Conserve el agua de lavado de vegetales y frutas para sus plantas.
3. Identifique las oficinas de compañías celulares, energía y otras que disponen de un lugar para

arrojar baterías, pilas y otros elementos peligrosos.

4. Recicle su papel, vidrio, plásticos y otros desperdicios.
5. Use baterías recargables.
6. Envíe tarjetas electrónicas en lugar de las de papel o cartulinas.

#### En el Jardín

1. Junte agua de lluvia para sus flores.
2. Permita que parte de su jardín crezca libremente y vea que flores salvajes aparecen.
3. Plante especies locales de árboles.
4. Nunca arranque plantas o flores en su medio natural.
5. Deje de usar pesticidas, use productos naturales en su lugar.
6. Use plantas resistentes a los pesticidas y a las enfermedades.
7. Use compost orgánico y mezcla de paja y hojas para mejorar el suelo y reducir la necesidad de pesticidas y fertilizantes.
8. Haga su propio compost con el pasto recortado del jardín y desperdicios de vegetales.
9. Use plantas que repelen insectos, algunas hierbas y flores incluidas la albahaca, cebollita, menta, caléndulas y crisantemos mezclados con las otras plantas ayudan a mantener las pestes fuera.
10. No use equipamiento eléctrico que consuma energía, en su lugar use rastrillos, también es mejor para su salud hacer ejercicio usándolo.
11. Nunca vierta anticongelante, aceites, gasolina o productos químicos en el césped, tierra o drenajes. Tome estos tóxicos y condúzcalos al recolector de basura de su localidad.
12. Tómese tiempo para sentarse en su patio trasero con sus amigos y familia y apreciar la belleza de la naturaleza.

#### En las Compras

1. Lleve sus propias bolsas reciclables al supermercado así no se llena su casa de bolsas que terminaran en la basura.
2. Busque productos con menor cantidad de empaques.

3. Compre frutas y vegetales orgánicos, ropas de algodón y productos con fibra de cáñamo.
4. No compre agua embotellada, si el agua del acueducto es de calidad, hiérvala y use botellas reutilizables. El hecho de transportar agua desde su fuente hacia el supermercado es un gasto de energía innecesario, los envases plásticos y de vidrio adicionan grandes montañas de basura. Si debe comprar agua potable compre envases reciclables.
5. Elija productos de limpieza biodegradables para disminuir el impacto negativo en el ambiente (suelo y sistemas de agua).
6. Compre los sistemas de iluminación más eficientes que pueda lograr para su casa.
7. Use papel reciclable.
8. Separe las Basuras
9. Piense si lo que va a comprar realmente es necesario. No se deje llevar por promociones o publicidad.
10. Escoja bien lo que va a imprimir e imprima por las dos caras del papel

**“Solo después de que el último árbol sea cortado.  
Solo después de que el último río sea envenenado.  
Solo después de que el último pez sea apresado.  
Solo entonces sabrás que el dinero no se puede comer.”**  
Profecía india

*Protegiendo el Futuro*

**ALERTAS**





**ALARMAS O ALERTAS POR PARTE DEL IDEAM PARA EL DEPARTAMENTO DEL QUINDÍO:**

**Amenaza alta a moderada de ocurrencia de deslizamientos de tierra en los municipios de:**








**CALARCA, CORDOBA, FILANDIA Y SALENTO**



## RECOMENDACIONES PARA LAS INSTITUCIONES DEL SISTEMA DEPARTAMENTAL DE GESTIÓN DEL RIESGO:

-  Revise su plan de Emergencias y contingencias.
-  Actualice directorio de contactos interinstitucionales.
-  Revise y actualice sus protocolos de actuación.
-  Divulgue información de prevención de emergencias a la comunidad.

## RECOMENDACIONES PARA LA COMUNIDAD:

-  No use las alcantarillas como depósito de basura.
-  Haga mantenimiento de los techos y canales de desagüe, (aproveche los días soleados para esta actividad)
-  Haga recolección de aguas lluvias para usarlas en diversas actividades domésticas del hogar como lavar ropa, el baño o regar los jardines.
-  Haga un uso racional del agua, se beneficia el ambiente y su bolsillo.
-  Este atento a los niveles de los ríos y quebradas.
-  No tale arboles ni socave o extraiga tierra de los barrancos.
-  Este atento a la información suministrada por los organismos oficiales y autorizados.

**En caso de emergencia comuníquese con los organismos de socorro de su municipio**

- **Bomberos 119**
- **Policia 112 o 123**
- **Cruz Roja 132**
- **Defensa Civil 144**
- **CRQ 7460650**

**EL MEDIO AMBIENTE RESPONSABILIDAD  
DE TODOS**

*Protegiendo el Futuro*