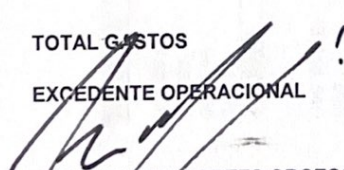




CORPORACIÓN AUTÓNOMA REGIONAL DEL QUINDÍO - CRQ
ESTADO DE RESULTADOS
DEL 1 DE ENERO AL 30 DE SEPTIEMBRE DE 2022
Cifras en Miles de Pesos

	2022	2021	Variación Nóминаl
INGRESOS			
INGRESOS FISCALES NO TRIBUTARIOS	<u>17,027,437</u>	<u>14,267,578</u>	<u>2,759,859</u>
	17,027,437	14,267,578	2,759,859
VENTA DE SERVICIOS OTROS SERVICIOS	<u>0</u>	<u>0</u>	<u>0</u>
	0	0	0
TRANSFERENCIAS Y SUBVENCIONES OTRAS TRANSFERENCIAS	<u>1,892,515</u>	<u>1,069,234</u>	<u>823,281</u>
	1,892,515	1,069,234	823,281
OPERACIONES INTERINSTITUCIONALES FONDOS RECIBIDOS	<u>3,607,951</u>	<u>3,751,456</u>	<u>-143,505</u>
	3,607,951	3,751,456	-143,505
OTROS INGRESOS FINANCIEROS INGRESOS DIVERSOS	<u>793,163</u>	<u>533,354</u>	<u>259,809</u>
	735,971	388,792	347,179
	57,192	144,562	-87,370
TOTAL INGRESOS	<u><u>23,321,066</u></u>	<u><u>19,621,622</u></u>	<u><u>3,699,444</u></u>
GASTOS			
DE ADMINISTRACIÓN Y OPERACIÓN	<u>12,943,412</u>	<u>14,774,671</u>	<u>-1,831,259</u>
SUELDOS Y SALARIOS	3,674,702	3,587,175	87,527
CONTRIBUCIONES IMPUTADAS	17,849	936,774	-918,925
CONTRIBUCIONES EFECTIVAS	982,385	936,774	45,611
APORTES SOBRE LA NOMINA	202,963	195,657	7,306
PRESTACIONES SOCIALES	860,104	1,712,179	-852,075
GASTOS DE PERSONAL DIVERSOS	309,402	411,913	-102,511
GENERALES	6,073,352	5,392,960	680,392
IMPUESTOS CONTRIBUCIONES Y TASAS	822,655	1,601,239	-778,584
DETERIORO, DEPRECIACIONES, AMORTIZACIONES Y PROVISIONES	<u>415,942</u>	<u>331,732</u>	<u>135,886</u>
DEPRECIACIÓN DE PROPIEDADES, PLANTA Y EQUIPO	415,942	331,732	84,210
PROVISION LITIGIOS Y DEMANDAS	0	0	51,676
TRANSFERENCIAS Y SUBVENCIONES OTRAS TRANSFERENCIAS	<u>330</u>	<u>8,220</u>	<u>-7,890</u>
	330	8,220	-7,890
GASTO PÚBLICO SOCIAL MEDIO AMBIENTE	<u>7,889,379</u>	<u>4,023,793</u>	<u>3,865,586</u>
	7,889,379	4,023,793	3,865,586
OTROS GASTOS	<u>162,253</u>	<u>142,696</u>	<u>19,557</u>
COMISIONES	3,154	30,513	-27,359
FINANCIEROS	145,463	84,425	61,038
GASTOS DIVERSOS	13,636	27,758	-14,122
DEVOLUCIONES Y DESCUENTOS	0	0	0
TOTAL GASTOS	<u><u>21,411,316</u></u>	<u><u>19,281,112</u></u>	<u><u>2,130,204</u></u>
EXCEDENTE OPERACIONAL	<u><u>1,909,750</u></u>	<u><u>340,510</u></u>	<u><u>1,569,240</u></u>


JOSE MANUEL CORTES OROZCO
 Director General


ANDRES ALBERTO CAMPUZANO CASTRO
 Subdirector Administrativo y Financiero


CLAUDIA JANETH ZAPATA BELTRÁN
 Contador Público T.P 43796 -T

CORPORACIÓN AUTÓNOMA REGIONAL DEL QUINDIO - CRQ
ESTADO DE SITUACIÓN FINANCIERA
A 30 DE SEPTIEMBRE 2022

Cifras en Miles de pesos

ACTIVO	2022	2021	Variación Nominal
EFFECTIVO Y EQUIVALENTES A EFECTIVO	32,865,206	35,855,766	19,654,048
CAJA	28,272	29,902	12,928
DÉPOSITOS EN INSTITUCIONES FINANCIERAS	16,767,856	24,571,743	11,490,177
EFFECTIVO DE USO RESTRINGIDO	0	241,575	1,602,456
EQUIVALENTES AL EFFECTIVO	16,069,078	11,012,546	6,548,487
INVERSIONES E INSTRUMENTOS DERIVADOS	7,174	7,174	7,174
INVERSIONES DE ADMINISTRACIÓN DE LIQUIDEZ AL COSTO	7,174	7,174	7,174
CUENTAS POR COBRAR	10,903,993	13,142,397	22,573,450
INGRESOS NO TRIBUTARIOS	14,210,116	14,402,033	23,414,952
VENTA DE BIENES	0	0	98
PRESTACIÓN DE SERVICIOS	569	13,399	33,695
TRANSFERENCIAS POR COBRAR	406,102	51,831	8,772
OTRAS CUENTAS POR COBRAR	1,081,763	709,488	2,129,072
CUENTAS POR COBRAR DE DIFÍCIL RECAUDO	78,783	213,824	289,050
DETERIORO ACUMULADO EN CUENTAS POR COBRAR (CR)	-4,873,340	-2,248,178	-3,302,189
INVENTARIOS	0	0	0
MATERIALES Y SUMINISTROS	0	0	0
PROPIEDADES, PLANTA Y EQUIPO	36,534,608	36,132,981	36,749,746
TERRENOS	23,601,238	23,601,238	23,601,239
SEMOMIENTES	14,600	14,600	14,600
BIENES MUEBLES EN BODEGA	76,872	11,890	6,723
PROPIEDADES PLANTA Y EQUIPO NO EXPLOTADOS	186,975	236,961	398,295
EDIFICACIONES	12,082,206	12,082,206	12,082,205
MAQUINARIA Y EQUIPO	1,802,447	1,394,541	1,335,666
EQUIPO MEDICO Y CIENTÍFICO	919,635	756,972	833,276
MUEBLES, ENSERES Y EQUIPO DE OFICINA	291,406	326,149	320,597
EQUIPOS DE COMUNICACIÓN Y COMPUTACIÓN	540,732	589,256	601,555
EQUIPOS DE TRANSPORTE, TRACCIÓN Y ELEEVACIÓN	655,636	813,956	597,780
EQUIPOS DE COMEDOR, COCINA, DESPENSA Y HOTELERIA	23,572	24,368	7,656
DEPRECIACION ACUMULADA DE PROPIEDADES, PLANTA Y EQUIPO (CR)	-3,660,711	-3,719,256	-3,049,846
DETERIORO ACUMULADO DE PROPIEDADES, PLANTA Y EQUIPO (CR)	0	0	0
OTROS ACTIVOS	1,956,050	2,087,233	1,808,267
AVANCES Y ANTICIPOS ENTREGADOS	675	262,419	14,326
RECURSOS ENTREGADOS EN ADMINISTRACIÓN	284,799	154,238	140,000
DEPOSITOS ENTREGADOS EN GARANTIA	45,170	45,170	28,535
ACTIVOS INTANGIBLES	1,625,406	1,625,406	1,625,406
TOTAL ACTIVO	82,267,031	87,225,551	80,792,685

PASIVO

PRÉSTAMOS POR PAGAR
FINANCIAMIENTO INTERNO DE LARGO PLAZO

2,008,761	2,509,578	3,536,136
2,008,761	2,509,578	3,536,136

CUENTAS POR PAGAR

ADQUISICIÓN DE BIENES Y SERVICIOS NACIONALES
RECURSOS A FAVOR DE TERCEROS
DESCUENTOS DE NÓMINA
RETENCIÓN EN LA FUENTE E IMPUESTO DE TIMBRE
CRÉDITOS JUDICIALES
OTRAS CUENTAS POR PAGAR

330,388	172,039	485,265
24,890	63,580	81,888
217,540	13,390	1,960
49,064	71,535	103,134
35,474	23,388	28,809
0	0	216,566
3,420	146	52,908

BENEFICIOS A LOS EMPLEADOS
BENEFICIOS A LOS EMPLEADOS A CORTO PLAZO
BENEFICIOS POSEMPLEO - PENSIONES

4,003,702	5,048,268	3,710,155
683,966	1,641,436	738,034
3,319,736	3,406,832	2,972,121

PROVISIONES
PROVISIONES DIVERSAS

177,640	177,640	2,574,689
177,640	177,640	2,574,689

OTROS PASIVOS
RECURSOS RECIBIDOS EN ADMINISTRACIÓN
DEPOSITOS RECIBIDOS EN GARANTIA
OTROS PASIVOS DIFERIDOS

905,564	241,575	1,726,537
50,000		201
855,564	241,575	1,585,821
0	0	140,515

TOTAL PASIVO

7,426,055	8,149,100	12,032,782
-----------	-----------	------------

PATRIMONIO

PATRIMONIO DE LAS ENTIDADES DE GOBIERNO
CAPITAL FISCAL
RESULTADOS DE EJERCICIOS ANTERIORES
GANANCIA O PERDIDA PLANES DE BENEFICIO EMPLEADOS
RESULTADO DEL EJERCICIO

74,840,976	79,076,451	68,759,903
27,382,131	27,283,212	28,621,117
46,665,470	51,445,396	31,862,231
-1,116,375	-929,441	
1,909,750	1,277,284	8,276,555

TOTAL PATRIMONIO

74,840,976	79,076,451	68,759,903
------------	------------	------------

TOTAL PASIVO Y PATRIMONIO

82,267,031	87,225,551	80,792,685
------------	------------	------------

CUENTAS DE ORDEN DEUDORAS
ACTIVOS CONTINGENTES
DEUDORAS DE CONTROL
DEUDORAS POR CONTRA (CR)

0	0	0
0	0	156,361
611,004	405,957	350,422
-611,004	-405,957	-506,783

CUENTAS DE ORDEN ACREEDORAS
PASIVOS CONTINGENTES
ACREEDORAS POR CONTRA (DB)

0	0	0
64,489,676	62,605,544	80,670,577
-64,489,676	-62,605,544	-80,670,577

JOSE MANUEL CORTES OROZCO
Director General

Claudia

CLAUDIA JANETH ZAPATA BELTRAN
Contador Público T.P.43796 - T

ANDRES ALBERTO CAMPUZANO CASTRO
Subdirector Administrativo y Financiero