

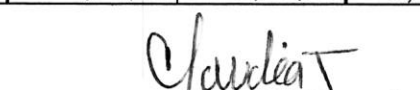


CORPORACIÓN AUTÓNOMA REGIONAL DEL QUINDIO - CRQ
ESTADO DE RESULTADOS
DEL 1 DE ENERO AL 31 DE JULIO DE 2024
Cifras en Miles de Pesos

INGRESOS	2024	2023	Variación nominal
INGRESOS FISCALES	14,927,138	9,784,955	5,142,183
TRIBUTARIOS	4,748,590		
NO TRIBUTARIOS	10,178,548	9,784,955	393,593
VENTA DE SERVICIOS	0	0	0
OTROS SERVICIOS	0	0	0
TRANSFERENCIAS Y SUBVENCIONES	10,871,002	8,452,591	2,418,411
OTRAS TRANSFERENCIAS	10,871,002	8,452,591	2,418,411
			0
OPERACIONES INTERINSTITUCIONALES	3,515,707	10,248,061	-6,732,354
FONDOS RECIBIDOS	3,515,707	10,248,061	-6,732,354
			0
OTROS INGRESOS	1,983,004	1,977,421	5,583
FINANCIEROS	1,932,783	1,946,675	-13,892
INGRESOS DIVERSOS	50,221	30,746	19,475
			0
TOTAL INGRESOS	31,296,851	30,463,028	833,823
GASTOS			
DE ADMINISTRACIÓN Y OPERACIÓN	10,814,144	10,246,201	567,943
SUELDOS Y SALARIOS	3,522,974	3,252,343	270,631
CONTRIBUCIONES IMPUTADAS	13,176	1,748	
CONTRIBUCIONES EFECTIVAS	941,124	862,748	78,376
APORTES SOBRE LA NOMINA	193,418	177,025	16,393
PRESTACIONES SOCIALES	1,726,028	1,577,519	148,509
GASTOS DE PERSONAL DIVERSOS	350,706	242,425	108,281
GENERALES	3,313,041	3,441,922	-128,881
IMPUESTOS CONTRIBUCIONES Y TASAS	753,677	690,471	63,206
DETERIORO, DEPRECIACIONES, AMORTIZACIONES Y PROVISIONES	362,156	421,043	-58,887
DEPRECIACIÓN DE PROPIEDADES, PLANTA Y EQUIPO	362,156	421,043	-58,887
PROVISION LITIGIOS Y DEMANDAS	0	0	0
TRANSFERENCIAS Y SUBVENCIONES	0	0	0
OTRAS TRANSFERENCIAS	0	0	0
GASTO PÚBLICO SOCIAL	2,749,752	4,766,575	-2,016,823
MEDIO AMBIENTE	2,749,752	4,766,575	-2,016,823
			0
OTROS GASTOS	296,313	178,500	117,813
COMISIONES	907	1,202	-295
FINANCIEROS	100,104	162,560	-62,456
GASTOS DIVERSOS	195,302	14,738	180,564
DEVOLUCIONES Y DESCUENTOS	0	0	0
TOTAL GASTOS	14,222,365	15,612,319	-1,389,954
EXCEDENTE OPERACIONAL	17,074,486	14,850,709	2,223,777


JUAN ESTEBAN CORTÉS OROZCO
Director General (E)


JUAN ESTEBAN CORTÉS OROZCO
Subdirector Administrativo y Financiero


CLAUDIA JANETH ZAPATA BELTRÁN
Contador Público T.P 43796 - T

CORPORACION AUTONOMA REGIONAL DEL QUINDIO - CRQ
ESTADO DE SITUACION FINANCIERA
A 31 DE JULIO DE 2024
Cifras en Miles de pesos

ACTIVO	2024	2023	Variación
			Nóминаl
EFFECTIVO Y EQUIVALENTES A EFFECTIVO	41,797,144	36,410,861	5,386,283
CAJA	32,724	26,166	6,558
DEPOSITOS EN INSTITUCIONES FINANCIERAS	14,748,399	13,677,243	1,071,156
EFFECTIVO DE USO RESTRINGIDO	0	11,276	-11,276
EQUIVALENTES AL EFFECTIVO	27,016,021	22,696,176	4,319,845
INVERSIONES E INSTRUMENTOS DERIVADOS	7,174	7,174	0
INVERSIONES DE ADMINISTRACION DE LIQUIDEZ AL COSTO	7,174	7,174	0
CUENTAS POR COBRAR	13,768,762	13,641,233	127,529
INGRESOS NO TRIBUTARIOS	19,781,054	15,096,197	4,684,857
VENTA DE BIENES	0	0	0
PRESTACION DE SERVICIOS	0	337	-337
TRANSFERENCIAS POR COBRAR	4,336,359	3,967,331	369,028
SENTENCIAS, LAUDOS ARBITRALES Y CONCILIACIONES	1,163	1,284	-121
OTRAS CUENTAS POR COBRAR	394,794	114,532	280,262
CUENTAS POR COBRAR DE DIFICIL RECAUDO	56,273	56,275	-2
DETERIORO ACUMULADO EN CUENTAS POR COBRAR (CR)	-10,800,881	-5,594,723	-5,206,158
PROPIEDADES, PLANTA Y EQUIPO	36,484,494	36,612,427	-127,933
TERRENOS	23,601,239	23,601,239	0
SEMOVIENTES	14,600	14,600	0
BIENES MUEBLES EN BODEGA	0	19,592	-19,592
PROPIEDADES PLANTA Y EQUIPO NO EXPLOTADOS	279,447	231,515	47,932
EDIFICACIONES	12,082,205	12,082,205	0
MAQUINARIA Y EQUIPO	2,356,607	2,332,573	24,034
EQUIPO MEDICO Y CIENTIFICO	1,408,405	1,011,682	396,723
MUEBLES, ENSERES Y EQUIPO DE OFICINA	302,034	304,870	-2,836
EQUIPOS DE COMUNICACION Y COMPUTACION	533,203	513,208	19,995
EQUIPOS DE TRANSPORTE, TRACCION Y ELEVACION	655,636	655,636	0
EQUIPOS DE COMEDOR, COCINA, DESPENSA Y HOTELERIA	23,573	23,573	0
DEPRECIACION ACUMULADA DE PROPIEDADES, PLANTA Y EQUIPO (CR)	-4,772,455	-4,178,266	-594,189
DETERIORO ACUMULADO DE PROPIEDADES, PLANTA Y EQUIPO (CR)	0	0	0
OTROS ACTIVOS	7,587,907	8,603,161	-1,015,254
AVANCES Y ANTICIPOS ENTREGADOS	0	0	0
RECURSOS ENTREGADOS EN ADMINISTRACION	5,917,331	6,897,269	-979,938
DEPOSITOS ENTREGADOS EN GARANTIA	45,170	45,170	0
ACTIVOS INTANGIBLES	1,710,164	1,710,164	0
AMORTIZACION ACUMULADA DE ACTIVOS INTANGIBLES (CR)	-84,758	-49,442	-35,316
TOTAL ACTIVO	99,645,481	95,274,856	4,370,625
PASIVOS			
PRESTAMOS POR PAGAR	1,080,968	1,588,861	-507,893
FINANCIAMIENTO INTERNO DE LARGO PLAZO	1,080,968	1,588,861	-507,893
CUENTAS POR PAGAR	268,421	273,407	-4,986

ADQUISICION DE BIENES Y SERVICIOS NACIONALES	0	16,077	-16,077
RECURSOS A FAVOR DE TERCEROS	181,599	172,834	8,765
DESCUENTOS DE NÓMINA	60,493	67,329	-6,836
RETENCION EN LA FUENTE E IMPUESTO DE TIMBRE	23,989	14,419	9,570
CRÉDITOS JUDICIALES	0	0	0
OTRAS CUENTAS POR PAGAR	2,340	2,748	-408
BENEFICIOS A LOS EMPLEADOS	5,015,893	5,028,723	-12,830
BENEFICIOS A LOS EMPLEADOS A CORTO PLAZO	1,503,221	1,523,255	-20,034
BENEFICIOS POSEMPLEO - PENSIONES	3,512,672	3,505,468	7,204
PROVISIONES	844,640	177,640	667,000
PROVISIONES DIVERSAS	844,640	177,640	667,000
OTROS PASIVOS	4,347,485	3,952,729	394,756
RECURSOS RECIBIDOS EN ADMINISTRACION	0	0	0
DEPOSITOS RECIBIDOS EN GARANTIA	0	0	0
OTROS PASIVOS DIFERIDOS	4,347,485	3,952,729	394,756
TOTAL PASIVO	11,557,407	11,021,360	536,047
PATRIMONIO			0
PATRIMONIO DE LAS ENTIDADES DE GOBIERNO			
CAPITAL FISCAL	88,088,074	84,253,496	3,834,578
RESULTADOS DE EJERCICIOS ANTERIORES	27,706,686	27,293,384	413,302
RESULTADO DEL EJERCICIO	45,163,304	43,651,903	1,511,401
GANANCIAS O PERDIDAS POR PLANES DE BENEFICIO A EMPLEADOS	17,074,486	14,850,709	2,223,777
	-1,856,402	-1,542,500	-313,902
TOTAL PATRIMONIO	88,088,074	84,253,496	3,834,578
TOTAL PASIVO Y PATRIMONIO	99,645,481	95,274,856	4,370,625
CUENTAS DE ORDEN DEUDORAS	0	0	0
ACTIVOS CONTINGENTES	0	0	0
DEUDORAS DE CONTROL	1,266,855	1,544,552	-277,697
DEUDORAS POR CONTRA (CR)	-1,266,855	-1,544,552	277,697
CUENTAS DE ORDEN ACREEDORAS	0	0	0
PASIVOS CONTINGENTES	63,021,036	63,695,195	-674,159
ACREEDORAS POR CONTRA (DB)	-63,021,036	-63,695,195	674,159


JUAN ESTEBÁN CORTES OROZCO
 Director General (E)

JUAN ESTEBAN CORTES OROZCO
 Subdirector Administrativo y Financiero


CLAUDIA JANETH ZAPATA BELTRÁN
 Contador Público T.P. 43796 -T