



CORPORACION AUTONOMA REGIONAL DEL QUINDIO - CRQ
ESTADO DE RESULTADOS
DEL 1 DE ENERO AL 31 DE AGOSTO DE 2024
Cifras en Miles de Pesos

INGRESOS	2024	2023	Variación nominal
INGRESOS FISCALES	15,586,258	9,957,879	5,628,379
TRIBUTARIOS	4,873,054		4,873,054
NO TRIBUTARIOS	10,713,204	9,957,879	755,325
VENTA DE SERVICIOS	0	0	0
OTROS SERVICIOS	0	0	0
TRANSFERENCIAS Y SUBVENCIONES	10,897,552	8,453,159	2,444,393
OTRAS TRANSFERENCIAS	10,897,552	8,453,159	2,444,393
			0
OPERACIONES INTERINSTITUCIONALES	4,006,840	10,654,797	-6,647,957
FONDOS RECIBIDOS	4,006,840	10,654,797	-6,647,957
			0
OTROS INGRESOS	2,499,373	2,110,468	388,905
FINANCIEROS	2,448,290	2,066,666	381,624
INGRESOS DIVERSOS	51,083	43,802	7,281
			0
TOTAL INGRESOS	32,990,023	31,176,303	1,813,720
GASTOS			
DE ADMINISTRACIÓN Y OPERACIÓN	12,355,934	11,545,887	810,047
SUELDOS Y SALARIOS	3,999,021	3,708,482	290,539
CONTRIBUCIONES IMPUTADAS	13,177	1,875	
CONTRIBUCIONES EFECTIVAS	1,064,420	980,497	83,923
APORTES SOBRE LA NOMINA	216,994	199,582	17,412
PRESTACIONES SOCIALES	1,815,740	1,643,988	171,752
GASTOS DE PERSONAL DIVERSOS	379,669	317,432	62,237
GENERALES	4,040,820	3,897,959	142,861
IMPUESTOS CONTRIBUCIONES Y TASAS	826,093	796,072	30,021
DETERIORO, DEPRECIACIONES, AMORTIZACIONES Y PROVISIONES	416,125	480,931	-64,806
DETERIORO DE ATIVOS INTANGIBLES	0	56,505	
DEPRECIACIÓN DE PROPIEDADES, PLANTA Y EQUIPO	416,125	424,426	-8,301
GASTO PÚBLICO SOCIAL	4,181,559	5,428,457	-1,246,898
MEDIO AMBIENTE	4,181,559	5,428,457	-1,246,898
			0
OTROS GASTOS	671,448	203,366	468,082
COMISIONES	1,358	1,289	69
FINANCIEROS	111,523	184,888	-73,365
GASTOS DIVERSOS	558,567	17,189	541,378
DEVOLUCIONES Y DESCUENTOS	0	0	0
TOTAL GASTOS	17,625,066	17,658,641	-33,575
EXCEDENTE OPERACIONAL	15,364,957	13,517,662	1,847,295


JUAN ESTEBAN CORTES OROZCO
 Director General (E)



JUAN ESTEBAN CORTES OROZCO
 Subdirector Administrativo y Financiero



CLAUDIA JANETH ZAPATA BELTRÁN
 Contador Público T.P 43796 -T

CORPORACIÓN AUTÓNOMA REGIONAL DEL QUINDÍO - CRQ
ESTADO DE SITUACIÓN FINANCIERA
A 31 DE AGOSTO DE 2024
Cifras en Miles de pesos

ACTIVO	2024	2023	Variación	
			Nóминаl	Nóминаl
EFFECTIVO Y EQUIVALENTES A EFFECTIVO	39,855,690	35,375,874	4,479,816	
CAJA	31,383	26,123	5,260	
DEPOSITOS EN INSTITUCIONES FINANCIERAS	16,280,940	11,120,181	5,160,759	
EFFECTIVO DE USO RESTRINGIDO	0	0	0	
EQUIVALENTES AL EFFECTIVO	23,543,367	24,229,570	-686,203	
INVERSIONES E INSTRUMENTOS DERIVADOS	7,174	7,174	0	
INVERSIONES DE ADMINISTRACIÓN DE LIQUIDEZ AL COSTO	7,174	7,174	0	
CUENTAS POR COBRAR	13,947,887	13,431,694	516,193	
INGRESOS NO TRIBUTARIOS	20,017,871	14,903,829	5,114,042	
VENTA DE BIENES	0	0	0	
PRESTACIÓN DE SERVICIOS	0	336	-336	
TRANSFERENCIAS POR COBRAR	4,372,469	3,952,213	420,256	
OTRAS CUENTAS POR COBRAR	300,772	112,335	188,437	
SENTENCIAS, LAUDOS ARBITRALES Y CONCILIACIONES	1,383	1,429	-46	
CUENTAS POR COBRAR DE DIFÍCIL RECAUDO	56,273	56,274	-1	
DETERIORO ACUMULADO EN CUENTAS POR COBRAR (CR)	-10,800,881	-5,594,722	-5,206,159	
PROPIEDADES, PLANTA Y EQUIPO	36,435,978	36,559,602	-123,624	
TERRENOS	23,601,238	23,601,238	0	
SEMOVIENTES	14,600	14,600	0	
BIENES MUEBLES EN BODEGA	0	19,593	-19,593	
PROPIEDADES PLANTA Y EQUIPO NO EXPLOTADOS	288,324	231,515	56,809	
EDIFICACIONES	12,082,206	12,082,206	0	
MAQUINARIA Y EQUIPO	2,355,107	2,332,573	22,534	
EQUIPO MEDICO Y CIENTIFICO	1,408,406	1,011,682	396,724	
MUEBLES, ENSERES Y EQUIPO DE OFICINA	302,034	304,870	-2,836	
EQUIPOS DE COMUNICACIÓN Y COMPUTACIÓN	525,825	513,208	12,617	
EQUIPOS DE TRANSPORTE, TRACCIÓN Y ELEVACIÓN	655,636	655,636	0	
EQUIPOS DE COMEDOR, COCINA, DESPENSA Y HOTELERIA	29,023	23,572	5,451	
DEPRECIACIÓN ACUMULADA DE PROPIEDADES, PLANTA Y EQUIPO (CR)	-4,826,421	-4,231,091	-595,330	
OTROS ACTIVOS	7,589,838	8,596,098	-1,006,260	
AVANCES Y ANTICIPOS ENTREGADOS	0	0	0	
RECURSOS ENTREGADOS EN ADMINISTRACIÓN	5,919,262	6,897,269	-978,007	
DEPOSITOS ENTREGADOS EN GARANTIA	45,170	45,170	0	
ACTIVOS INTANGIBLES	1,710,164	1,710,164	0	
AMORTIZACIÓN ACUMULADA DE ACTIVOS INTANGIBLES	-84,758	-56,505	-28,253	
TOTAL ACTIVO	97,836,567	93,970,442	3,866,125	

PASIVO				0
PRESTAMOS POR PAGAR	1,039,292	1,547,184		-507,892
FINANCIAMIENTO INTERNO DE LARGO PLAZO	1,039,292	1,547,184		-507,892
CUENTAS POR PAGAR	303,003	427,908		-124,905
ADQUISICION DE BIENES Y SERVICIOS NACIONALES	18,691	0		18,691
RECURSOS A FAVOR DE TERCEROS	186,180	284,714		-98,534
DESCUENTOS DE NOMINA	75,609	119,082		-43,473
RETENCION EN LA FUENTE E IMPUESTO DE TIMBRE	20,183	23,185		-3,002
OTRAS CUENTAS POR PAGAR	2,340	927		1,413
BENEFICIOS A LOS EMPLEADOS	4,923,837	4,944,761		-20,924
BENEFICIOS A LOS EMPLEADOS A CORTO PLAZO	1,433,434	1,462,083		-28,649
BENEFICIOS POSEMPLEO - PENSIONES	3,490,403	3,482,678		7,725
PROVISIONES	844,640	177,640		667,000
PROVISIONES DIVERSAS	844,640	177,640		667,000
OTROS PASIVOS	4,347,485	3,952,729		394,756
OTROS PASIVOS DIFERIDOS	4,347,485	3,952,729		394,756
TOTAL PASIVO	11,458,257	11,050,222		408,035
PATRIMONIO				
PATRIMONIO DE LAS ENTIDADES DE GOBIERNO	86,378,310	82,920,220		3,458,090
CAPITAL FISCAL	27,706,450	27,293,155		413,295
RESULTADOS DE EJERCICIOS ANTERIORES	45,163,305	43,651,903		1,511,402
GANANCIAS O PERDIDAS POR PLANES DE BENEFICIO DE EMPLEADOS	-1,856,402	-1,542,500		-313,902
RESULTADO DEL EJERCICIO	15,364,957	13,517,662		1,847,295
TOTAL PATRIMONIO	86,378,310	82,920,220		3,458,090
TOTAL PASIVO Y PATRIMONIO	97,836,567	93,970,442		3,866,125
CUENTAS DE ORDEN DEUDORAS				
ACTIVOS CONTINGENTES				
DEUDORAS DE CONTROL	1,266,855	1,544,552		-277,697
DEUDORAS POR CONTRA (CR)	-1,266,855	-1,544,552		277,697
CUENTAS DE ORDEN ACREEDORAS	0	0		0
PASIVOS CONTINGENTES	63,021,036	63,695,195		-674,159
ACREEDORAS POR CONTRA (DB)	-63,021,036	-63,695,195		674,159


 Director General (E)
 JUAN ESTEBAN CORTES OROZCO


 Contador Público T.P 43796 - T
 CLAUDIA JANETH ZAPATA BELTRAN

Subdirector Administrativo y Financiero



técnicas, contables y principios se realizó la valuación de activos y pasivos, la constitución de provisiones y la contabilización de las depreciaciones.

NOTA 3: SITUACIONES PARTICULARES

EFFECTIVO Y EQUIVALENTES A EFFECTIVO

En este grupo se encuentran los recursos que la entidad tiene disponibles para el pago de los compromisos asumidos durante la vigencia, además de aquellos recursos de inversión específica, como lo son los de tasa retributiva, tasa por uso del agua, convenios entre otros que se puedan concebir en el marco de la ejecución del Plan de Acción y tiene un saldo de

CUENTAS POR COBRAR

Representa el saldo de las acreencias a favor de la entidad, generadas en el cumplimiento del deber Misional, tanto por las tasas compensatorias de regulación y control, así como las demás que surgen por las operaciones diarias de vigilancia, seguimiento y control.

Actualmente el saldo de las cuentas por cobrar asciende a \$ 13.947.886.944 con un deterioro aplicado por valor de \$ 10.800.881.407

Vale mencionar que este deterioro fue determinado atendiendo los criterios definidos por la Entidad a diciembre 31 de 2021, los cuales se enmarcan en estado de los procesos, antigüedad de las obligaciones e instancia de cobro. De acuerdo a las Políticas contables definidas por la Entidad, los indicios de deterioro se deben revisar por lo menos una vez al año, por lo tanto durante la vigencia se realizará dicha acción.

Dentro de esta cartera los valores más significativos corresponden a:

- ✓ Tasa retributiva ascienden a \$ 10.319.205.702
- ✓ Para el caso de multas, los deudores ascienden \$ 9.234174.239
- ✓ Intereses por concepto tasas, multas y licencias asciende a \$ 204.892.765

Estos terceros actualmente se encuentran en proceso de cobro en la etapa coactiva.

Igualmente se continúa con el proceso de depuración y de ejecución de cobro en las diferentes etapas para el resto de terceros que hacen parte de la cartera de Multas.



PROPIEDADES, PLANTA Y EQUIPO

Aunque representa un monto considerable dentro de los Estados Financieros, no hay cambios significativos frente a periodos anteriores, en este grupo se encuentran los bienes muebles e inmuebles que la entidad tiene para su normal funcionamiento.

PRESTAMOS POR PAGAR

Corresponde entre otros a pagos tesorales, cuentas por pagar por adquisición de bienes y servicios, etc... En este grupo el más representativo es un crédito otorgado en vigencias anteriores para mejoras y acondicionamiento en dos predios de la Entidad, el centro de la Guadua y Barbas Bremen, a la fecha se continúa realizando los pagos en condiciones normales de acuerdo a la amortización y financiamiento establecido con un saldo a julio de \$ 1.039.292.127

PATRIMONIO

El resultado del ejercicio al corte 31 de AGOSTO de 2024, arroja una ganancia \$ 15.364.957 miles de pesos

INGRESOS Y GASTOS

Frente a los ingresos, estos se han materializado de conformidad con el objeto misional, es decir en la ejecución de seguimiento y control, adicional a los ingresos que por ley se nos han establecido como lo es la Sobretasa y/o Porcentaje Ambiental el cual tiene un saldo a AGOSTO de 2024 de total de ingresos de \$ 32.990.023.132.

Respecto a los gastos, estos también se han finiquitado bajo condiciones normales en cuanto a lo administrativo y misional con un saldo de \$ 17.625.066.159

Se deja constancia que estas notas mensuales se elaboran con el fin de orientar la interpretación de las cifras de los estados emitidos para cada periodo (mensual), sin embargo las notas más específicas, más detalladas y revelaciones contempladas en el Marco Normativo para Entidades de Gobierno, serán consolidadas y descritas como parte integral de los Estados Financieros con corte al 31 de diciembre de 2024.

CLAUDIA JANETH ZAPATA BELTRAN
Contador Público T.P 43796 -T



CORPORACIÓN AUTÓNOMA REGIONAL DEL QUINDÍO – CRQ NOTAS A LOS ESTADOS FINANCIEROS AL 31 DE AGOSTO DE 2024

NOTA 1: NATURALEZA JURIDICA Y FUNCIONES DE COMETIDO ESTATAL

La Corporación Autónoma Regional del Quindío- CRQ fue creada por la ley 66 de 1964, sus funciones fueron modificadas por la ley 99 de 1993, constituida como ente corporativo de carácter público del Orden Nacional, creado por la ley, integrada por las entidades territoriales que por sus características constituyen geográficamente un mismo ecosistema o conforman una unidad geopolítica, biográfica hidrogeográfica, dotada de autonomía administrativa y financiera con patrimonio propio y personería jurídica, encargada de administrar dentro del área de su jurisdicción el Medio Ambiente y los recursos renovables y propender por su desarrollo sostenible, de conformidad con las disposiciones legales y políticas del Ministerio del Medio Ambiente.

Su domicilio principal se encuentra en la ciudad de Armenia Departamento del Quindío en la calle 19N 19-55, sus estatutos establecidos según Resolución No. 988 del 22/07/2005, definieron como órganos de Dirección y Administración a la Asamblea Corporativa, el Consejo Directivo y la Dirección General.

NOTA 2: POLITICAS Y PRACTICAS CONTABLES

La Corporación Autónoma Regional del Quindío registra las operaciones en la Contabilidad y emite sus Estados Financieros en concordancia y dando cumplimiento al Marco Normativo para Entidades de Gobierno Resolución No. 533 y sus modificaciones emitidas por la Contaduría General de la Nación, así como el Manual de Políticas Contables de la Corporación Autónoma Regional del Quindío adoptado a través de la Resolución No. 3513 del 29/12/2017.

Igualmente para el reconocimiento de los hechos financieros se aplicó la base de causación y se siguieron los preceptos de tipo legal, contable y tributario expedidos por los diferentes órganos de vigilancia y control, como lo son La Dirección de Impuestos y Aduanas Nacionales (DIAN), La Contaduría General de la Nación, la Contraloría General de la Nación entre otros.

El registro de las operaciones diarias se realizó a través del software contable y financiero PCT, que integra la información que canalizan los módulos de presupuesto, central de cuentas, tesorería, facturación, cartera, almacén y contabilidad.

La unidad Monetaria utilizada para el registro de transacciones y la preparación de los estados financieros básicos es el peso colombiano, utilizando las normas

