
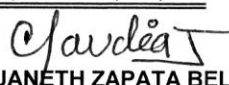


CORPORACIÓN AUTÓNOMA REGIONAL DEL QUINDÍO - CRQ
ESTADO DE RESULTADOS
DEL 1 DE ENERO AL 31 DE OCTUBRE DE 2024
Cifras en Miles de Pesos

INGRESOS	2024	2023	Variación Nóминаl
INGRESOS FISCALES	16,470,029	11,333,627	5,136,402
TRIBUTARIO	5,551,178	0	5,551,178
NO TRIBUTARIOS	10,918,851	11,333,627	-414,776
TRANSFERENCIAS Y SUBVENCIONES	11,900,735	8,794,320	3,106,415
OTRAS TRANSFERENCIAS	11,900,735	8,794,320	3,106,415
			0
OPERACIONES INTERINSTITUCIONALES	4,992,869	11,543,186	-6,550,317
FONDOS RECIBIDOS	4,992,869	11,543,186	-6,550,317
			0
OTROS INGRESOS	2,710,783	3,148,711	-437,928
FINANCIEROS	2,652,159	3,098,327	-446,168
INGRESOS DIVERSOS	58,624	50,384	8,240
			0
TOTAL INGRESOS	36,074,416	34,819,844	1,254,572
GASTOS			
DE ADMINISTRACIÓN Y OPERACIÓN	15,613,522	14,425,190	1,188,332
SUELDOS Y SALARIOS	4,970,916	4,576,545	394,371
CONTRIBUCIONES IMPUTADAS	13,507	4,294	9,213
CONTRIBUCIONES EFECTIVAS	1,319,607	1,230,880	88,727
APORTES SOBRE LA NOMINA	265,880	245,592	20,288
PRESTACIONES SOCIALES	1,932,177	1,740,628	191,549
GASTOS DE PERSONAL DIVERSOS	448,084	368,670	79,414
GENERALES	5,710,130	5,362,722	347,408
IMPUESTOS CONTRIBUCIONES Y TASAS	953,221	895,859	57,362
DETERIORO, DEPRECIACIONES, AMORTIZACIONES Y PROVISIONES	524,133	600,673	-76,540
DEPRECIACIÓN DE PROPIEDADES, PLANTA Y EQUIPO	524,133	530,042	-5,909
DETERIORO DE ACTIVOS INTANGIBLES	0	70,631	-70,631
TRANSFERENCIAS Y SUBVENCIONES	0	0	0
OTRAS TRANSFERENCIAS	0	0	0
GASTO PÚBLICO SOCIAL	5,016,848	6,339,575	-1,322,727
MEDIO AMBIENTE	5,016,848	6,339,575	-1,322,727
			0
OTROS GASTOS	443,487	462,013	-18,526
COMISIONES	1,516	1,573	-57
FINANCIEROS	132,946	443,251	-310,305
GASTOS DIVERSOS	309,025	17,189	291,836
DEVOLUCIONES Y DESCUENTOS		0	0
TOTAL GASTOS	21,597,990	21,827,451	-229,461
EXCEDENTE OPERACIONAL	14,476,426	12,992,393	1,484,033


JUAN ESTEBAN CORTÉS OROZCO
 Director General (E)



JUAN ESTEBAN CORTÉS OROZCO
 Subdirector Administrativo y Financiero


CLAUDIA JANETH ZAPATA BELTRÁN
 Contador Público T.P 43796 -T

CORPORACIÓN AUTÓNOMA REGIONAL DEL QUINDIO - CRQ
ESTADO DE SITUACIÓN FINANCIERA
A 31 DE OCTUBRE 2024
Cifras en Miles de pesos

ACTIVO	2024	2023	Variación	
			Nóминаl	
EFFECTIVO Y EQUIVALENTES A EFFECTIVO	39,059,746	34,907,007	4,152,739	
CAJA	30,235	25,765	4,470	
DEPOSITOS EN INSTITUCIONES FINANCIERAS	12,483,433	10,794,951	1,688,482	
EQUIVALENTES AL EFFECTIVO	26,546,078	24,086,291	2,459,787	
INVERSIONES E INSTRUMENTOS DERIVADOS	7,174	7,174	0	
INVERSIONES DE ADMINISTRACIÓN DE LIQUIDEZ AL COSTO	7,174	7,174	0	
CUENTAS POR COBRAR	13,327,646	13,001,520	326,126	
INGRESOS NO TRIBUTARIOS	19,658,681	14,493,849	5,164,832	
PRESTACIÓN DE SERVICIOS	0	235	-235	
TRANSFERENCIAS POR COBRAR	4,354,701	3,956,357	398,344	
SENTENCIAS, LAUDOS ARBITRALES Y CONCILIACIONES	1,319	1,651	-332	
OTRAS CUENTAS POR COBRAR	57,552	87,877	-30,325	
CUENTAS POR COBRAR DE DIFÍCIL RECAUDO	56,274	56,274	0	
DETERIORO ACUMULADO EN CUENTAS POR COBRAR (CR)	-10,800,881	-5,594,723	-5,206,158	
PROPIEDADES, PLANTA Y EQUIPO	36,334,548	36,453,986	-119,438	
TERRENOS	23,601,239	23,601,239	0	
SEMÓVIENTES	14,600	14,600	0	
BIENES MUEBLES EN BODEGA	0	0	0	
PROPIEDADES PLANTA Y EQUIPO NO EXPLOTADOS	375,423	233,382	142,041	
EDIFICACIONES	12,082,205	12,082,205	0	
MAQUINARIA Y EQUIPO	2,351,879	2,332,573	19,306	
EQUIPO MÉDICO Y CIENTÍFICO	1,408,406	1,011,682	396,724	
MUEBLES, ENSERES Y EQUIPO DE OFICINA	300,016	304,870	-4,854	
EQUIPOS DE COMUNICACIÓN Y COMPUTACIÓN	527,112	530,933	-3,821	
EQUIPOS DE TRANSPORTE, TRACCIÓN Y ELEVACIÓN	579,076	655,636	-76,560	
EQUIPOS DE COMEDOR, COCINA, DESPENSA Y HOTELERÍA	29,023	23,572	5,451	
DEPRECIACIÓN ACUMULADA DE PROPIEDADES, PLANTA Y EQUIPO (CR)	-4,934,431	-4,336,706	-597,725	
OTROS ACTIVOS	7,593,674	8,707,356	-1,113,682	
AVANCES Y ANTICIPOS ENTREGADOS	0	0	0	
RECURSOS ENTREGADOS EN ADMINISTRACIÓN	5,923,098	7,022,653	-1,099,555	
DEPÓSITOS ENTREGADOS EN GARANTÍA	45,170	45,170	0	
ACTIVOS INTANGIBLES	1,710,164	1,710,164	0	
AMORTIZACIÓN ACUMULADA DE ACTIVOS INTANGIBLES	-84,758	-70,631	-14,127	
TOTAL ACTIVO	96,322,788	93,077,043	3,245,745	

PASIVO				0
PRÉSTAMOS POR PAGAR	955,940	1,463,832	1,463,832	-507,892
FINANCIAMIENTO INTERNO DE LARGO PLAZO	955,940	1,463,832		-507,892
CUENTAS POR PAGAR	367,525	352,221	352,221	15,304
ADQUISICIÓN DE BIENES Y SERVICIOS NACIONALES	0	0	0	0
RECURSOS A FAVOR DE TERCEROS	215,329	168,527	168,527	46,802
DESCUENTOS DE NÓMINA	122,093	156,272	156,272	-34,179
RETENCIÓN EN LA FUENTE E IMPUESTO DE TIMBRE	27,763	18,471	18,471	9,292
OTRAS CUENTAS POR PAGAR	2,340	8,951	8,951	-6,611
BENEFICIOS A LOS EMPLEADOS	4,614,494	4,735,670	4,735,670	-121,176
BENEFICIOS A LOS EMPLEADOS A CORTO PLAZO	1,167,484	1,294,699	1,294,699	-127,215
BENEFICIOS POSEMPLEO - PENSIONES	3,447,010	3,440,971	3,440,971	6,039
PROVISIONES	544,967	177,641	177,641	367,326
PROVISIONES DIVERSAS	544,967	177,641	177,641	367,326
OTROS PASIVOS	4,347,486	3,952,729	3,952,729	394,757
OTROS PASIVOS DIFERIDOS	4,347,486	3,952,729	3,952,729	394,757
TOTAL PASIVO	10,830,412	10,682,093	10,682,093	148,319
PATRIMONIO				
PATRIMONIO DE LAS ENTIDADES DE GOBIERNO	85,492,376	82,394,950	82,394,950	3,097,426
CAPITAL FISCAL	27,709,048	27,293,155	27,293,155	415,893
RESULTADOS DE EJERCICIOS ANTERIORES	45,163,304	43,651,903	43,651,903	1,511,401
GANANCIA O PERDIDA PLANES DE BENEFICIO EMPLEADOS	-1,856,402	-1,542,501	-1,542,501	-313,901
RESULTADO DEL EJERCICIO	14,476,426	12,992,393	12,992,393	1,484,033
TOTAL PATRIMONIO	85,492,376	82,394,950	82,394,950	3,097,426
TOTAL PASIVO Y PATRIMONIO	96,322,788	93,077,043	93,077,043	3,245,745
CUENTAS DE ORDEN DEUDORAS	0	0	0	0
ACTIVOS CONTINGENTES	0	0	0	0
DEUDORAS DE CONTROL	1,262,911	2,524,915	2,524,915	-1,262,004
DEUDORAS POR CONTRA (CR)	-1,262,911	-2,524,915	-2,524,915	1,262,004
CUENTAS DE ORDEN ACREEDORAS	0	0	0	0
PASIVOS CONTINGENTES	63,021,036	63,695,195	63,695,195	-674,159
ACREEDORAS POR CONTRA (DB)	-63,021,036	-63,695,195	-63,695,195	674,159


 Director General (E)
JUAN ESTEBAN CORTÉS OROZCO
 Subdirector Administrativo y Financiero


CLAUDIA JANETH ZAPATA BELTRAN
 Contadora pública