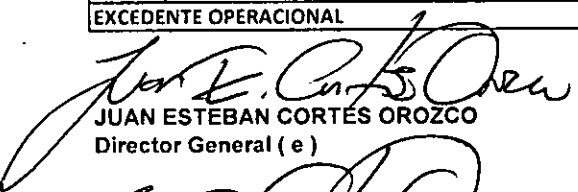
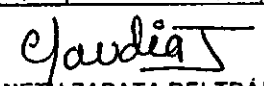


**CORPORACIÓN AUTÓNOMA REGIONAL DEL QUINDÍO - CRQ**  
**ESTADO DE RESULTADOS**  
**DEL 1 DE FEBRERO AL 28 DE FEBRERO DE 2025**  
*Cifras en Miles de Pesos*

CONCEPTO	2025	2024	Variación Nóминаl
<b>INGRESOS</b>			
INGRESOS FISCALES	2,111,534	778,320	1,333,214
TRIBUTARIOS	1,391,698	0	1,391,698
NO TRIBUTARIOS	719,836	778,320	-58,484
TRANSFERENCIAS Y SUBVENCIONES	169,777	181,769	-11,992
OTRAS TRANSFERENCIAS	169,777	181,769	-11,992
OPERACIONES INTERINSTITUCIONALES	744,469	748,267	-3,798
FONDOS RECIBIDOS	744,469	748,267	-3,798
OTROS INGRESOS	265,097	554,782	-289,685
FINANCIEROS	264,610	554,468	-289,858
INGRESOS DIVERSOS	487	314	173
<b>TOTAL INGRESOS</b>	<b>3,290,877</b>	<b>2,263,138</b>	<b>1,027,739</b>
<b>GASTOS</b>			
DE ADMINISTRACIÓN Y OPERACIÓN	3,158,179	2,371,783	786,396
SUELDOS Y SALARIOS	967,813	898,435	69,378
CONTRIBUCIONES IMPUTADAS	1,004	3,503	-2,499
CONTRIBUCIONES EFECTIVAS	254,577	241,350	13,227
APORTES SOBRE LA NOMINA	47,593	45,494	2,099
PRESTACIONES SOCIALES	143,520	148,219	-4,699
GASTOS DE PERSONAL DIVERSOS	126,598	85,848	40,750
GENERALES	1,341,085	705,749	635,336
IMPUESTOS CONTRIBUCIONES Y TASAS	275,989	243,185	32,804
DETERIORO, DEPRECIACIONES, AMORTIZACIONES Y PROVISIONES	119,190	99,963	19,227
DETERIORO DE ACTIVOS INTANGIBLES	13,375		13,375
DEPRECIACIÓN DE PROPIEDADES, PLANTA Y EQUIPO	105,815	99,963	5,852
			0
GASTO PÚBLICO SOCIAL	54,165	55,700	-1,535
MEDIO AMBIENTE	54,165	55,700	-1,535
			0
OTROS GASTOS	16,825	121,916	-105,091
COMISIONES	168	47	121
FINANCIEROS	16,657	32,844	-16,187
GASTOS DIVERSOS	0	89,025	-89,025
<b>TOTAL GASTOS</b>	<b>3,348,359</b>	<b>2,649,362</b>	<b>698,997</b>
			0
<b>EXCEDENTE OPERACIONAL</b>	<b>-57,482</b>	<b>-386,224</b>	<b>328,742</b>

  
**JUAN ESTEBAN CORTES OROZCO**  
 Director General ( e )

  
**JUAN ESTEBAN CORTES OROZCO**  
 subdirector Administrativo y Financiero


  
**CLAUDIA JANETH ZAPATA BELTRÁN**  
 Contador Público T.P 43796 -T

**CORPORACIÓN AUTÓNOMA REGIONAL DEL QUINDÍO - CRQ**  
**ESTADO DE SITUACIÓN FINANCIERA**  
**A 28 DE FEBRERO DE 2025**  
*Cifras en Miles de pesos*

ACTIVO	2025	2024	Variación Nóминаl
<b>EFFECTIVO Y EQUIVALENTES A EFFECTIVO</b>	<b>34,912,559</b>	<b>29,745,405</b>	<b>5,167,154</b>
CAJA	34,687	31,680	3,007
DÉPOSITOS EN INSTITUCIONES FINANCIERAS EQUIVALENTES AL EFFECTIVO	7,819,456 27,058,416	5,653,187 24,060,538	2,166,269 2,997,878
<b>INVERSIONES E INSTRUMENTOS DERIVADOS</b>	<b>7,174</b>	<b>7,174</b>	<b>0</b>
INVERSIONES DE ADMINISTRACIÓN DE LIQUIDEZ AL COSTO	7,174	7,174	0
<b>CUENTAS POR COBRAR</b>	<b>11,588,751</b>	<b>7,629,333</b>	<b>3,959,418</b>
INGRESOS NO TRIBUTARIOS	18,769,837	13,237,453	5,532,384
PRESTACIÓN DE SERVICIOS	0	141	-141
TRANSFERENCIAS POR COBRAR	4,284,061	4,513,597	-229,536
SENTENCIAS, LAUDOS ARBITRALES Y CONCILIACIONES	1,566	1,041	525
OTRAS CUENTAS POR COBRAR	1,660,235	621,708	1,038,527
CUENTAS POR COBRAR DE DIFÍCIL RECAUDO	56,274	56,274	0
DETERIORO ACUMULADO EN CUENTAS POR COBRAR (CR)	-13,183,222	-10,800,881	-2,382,341
<b>PROPIEDADES, PLANTA Y EQUIPO</b>	<b>36,409,204</b>	<b>36,340,645</b>	<b>68,559</b>
TERRENOS	23,601,239	23,601,239	0
SEMOVIENTES	14,600	14,600	0
PROPIEDADES PLANTA Y EQUIPO NO EXPLOTADOS	380,818	240,160	140,658
EDIFICACIONES	12,082,205	12,082,205	0
MAQUINARIA Y EQUIPO	2,350,122	2,353,207	-3,085
EQUIPO MÉDICO Y CIENTÍFICO	1,489,204	1,011,682	477,522
MUEBLES, ENSERES Y EQUIPO DE OFICINA	300,016	338,970	-38,954
EQUIPOS DE COMUNICACIÓN Y COMPUTACIÓN	523,474	529,635	-6,161
EQUIPOS DE TRANSPORTE, TRACCIÓN Y ELEVACIÓN	579,076	655,636	-76,560
EQUIPOS DE COMEDOR, COCINA, DESPENSA Y HOTELERÍA	29,023	23,572	5,451
DEPRECIACIÓN ACUMULADA DE PROPIEDADES, PLANTA Y EQUIPO (CR)	-4,940,573	-4,510,261	-430,312
DETERIORO ACUMULADO DE PROPIEDADES, PLANTA Y EQUIPO (CR)	0	0	0
<b>OTROS ACTIVOS</b>	<b>2,889,071</b>	<b>7,732,423</b>	<b>-4,843,352</b>
AVANCES Y ANTICIPOS ENTREGADOS	0	0	0
RECURSOS ENTREGADOS EN ADMINISTRACIÓN	1,151,620	6,061,847	-4,910,227
DÉPOSITOS ENTREGADOS EN GARANTÍA	45,170	45,170	0
ACTIVOS INTANGIBLES	1,790,414	1,710,164	80,250
AMORTIZACIÓN ACUMULADA DE ACTIVOS INTANGIBLES	-98,133	-84,758	-13,375
<b>TOTAL ACTIVO</b>	<b>85,806,759</b>	<b>81,454,980</b>	<b>4,351,779</b>

**PASIVO**

<b>PRÉSTAMOS POR PAGAR</b>	<b>786,763</b>	<b>1,289,348</b>	<b>-502,585</b>
FINANCIAMIENTO INTERNO DE LARGO PLAZO	786,763	1,289,348	-502,585
<b>CUENTAS POR PAGAR</b>	<b>270,011</b>	<b>380,338</b>	<b>-110,327</b>
ADQUISICIÓN DE BIENES Y SERVICIOS NACIONALES	0	0	0
RECURSOS A FAVOR DE TERCEROS	198,242	179,109	19,133
DESCUENTOS DE NÓMINA	42,606	39,198	3,408
RETENCIÓN EN LA FUENTE E IMPUESTO DE TIMBRE	19,755	14,630	5,125
IMPUESTOS, CONTRIBUCIONES Y TASAS POR PAGAR	0	146,198	-146,198
OTRAS CUENTAS POR PAGAR	9,408	1,203	8,205
<b>BENEFICIOS A LOS EMPLEADOS</b>	<b>4,577,334</b>	<b>4,355,234</b>	<b>222,100</b>
BENEFICIOS A LOS EMPLEADOS A CORTO PLAZO	1,067,123	702,233	364,890
BENEFICIOS POSEMPLEO - PENSIONES	3,510,211	3,653,001	-142,790
<b>PROVISIONES</b>	<b>147,967</b>	<b>844,640</b>	<b>-696,673</b>
PROVISIONES DIVERSAS	147,967	844,640	-696,673
<b>OTROS PASIVOS</b>	<b>4,179,391</b>	<b>4,347,485</b>	<b>-168,094</b>
OTROS PASIVOS DIFERIDOS	4,179,391	4,347,485	-168,094
<b>TOTAL PASIVO</b>	<b>9,961,466</b>	<b>11,217,045</b>	<b>-1,255,579</b>
<b>PATRIMONIO</b>			
<b>PATRIMONIO DE LAS ENTIDADES DE GOBIERNO</b>	<b>75,845,293</b>	<b>70,237,935</b>	<b>5,607,358</b>
CAPITAL FISCAL	28,477,971	27,317,257	1,160,714
RESULTADOS DE EJERCICIOS ANTERIORES	49,456,923	45,163,304	4,293,619
GNANCIA O PERDIDA POR PLANES DE BENEFICIO EMPLEADOS	-2,032,119	-1,856,402	
RESULTADO DEL EJERCICIO	-57,482	-386,224	328,742
			0
<b>TOTAL PATRIMONIO</b>	<b>75,845,293</b>	<b>70,237,935</b>	<b>5,607,358</b>
<b>TOTAL PASIVO Y PATRIMONIO</b>	<b>85,806,759</b>	<b>81,454,980</b>	<b>4,351,779</b>
<b>CUENTAS DE ORDEN DEUDORAS</b>	<b>0</b>	<b>0</b>	<b>0</b>
ACTIVOS CONTINGENTES			
DEUDORAS DE CONTROL	1,259,055	1,393,046	-133,991
DEUDORAS POR CONTRA (CR)	-1,259,055	-1,393,046	133,991
<b>CUENTAS DE ORDEN ACREEDORAS</b>	<b>0</b>	<b>0</b>	<b>0</b>
PASIVOS CONTINGENTES	66,148,696	63,021,036	3,127,660
ACREEDORAS DE CONTROL	0	0	
ACREEDORAS POR CONTRA (DB)	-66,148,696	-63,021,036	-3,127,660

  
**JUAN ESTEBAN CORTES OROZCO**  
 Director General ( e )

  
**JUAN ESTEBAN CORTES OROZCO**  
 Subdirector Administrativo y Financiero

  
**CLAUDIA JANETH ZAPATA BELTRÁN**  
 Contador Público T.P 43796 -T