


## CORPORACIÓN AUTÓNOMA REGIONAL DEL QUINDÍO - CRQ


## ESTADO DE RESULTADOS

DEL 1 DE ENERO AL 31 DE MAYO DE 2025

Cifras en Miles de Pesos

	2025	2024	Variación Nóминаl
<b>INGRESOS</b>			
<b>INGRESOS FISCALES</b>	<b>8,266,936</b>	<b>13,947,667</b>	<b>-5,680,731</b>
TRIBUTARIOS	4,193,754	0	4,193,754
NO TRIBUTARIOS	4,073,182	13,947,667	-9,874,485
<b>VENTA DE SERVICIOS</b>	<b>0</b>	<b>0</b>	<b>0</b>
OTROS SERVICIOS	0	0	0
<b>TRANSFERENCIAS Y SUBVENCIONES</b>	<b>9,539,692</b>	<b>8,501,068</b>	<b>1,038,624</b>
OTRAS TRANSFERENCIAS	9,539,692	8,501,068	1,038,624
<b>OPERACIONES INTERINSTITUCIONALES</b>	<b>2,424,980</b>	<b>2,358,500</b>	<b>66,480</b>
FONDOS RECIBIDOS	2,424,980	2,358,500	66,480
<b>OTROS INGRESOS</b>	<b>1,041,842</b>	<b>1,408,397</b>	<b>-366,555</b>
FINANCIEROS	1,027,070	1,358,447	-331,377
INGRESOS DIVERSOS	14,772	49,950	-35,178
<b>TOTAL INGRESOS</b>	<b>21,273,450</b>	<b>26,215,632</b>	<b>-4,942,182</b>
<b>GASTOS</b>			
<b>DE ADMINISTRACIÓN Y OPERACIÓN</b>	<b>7,367,917</b>	<b>6,827,582</b>	<b>540,335</b>
SUELDOS Y SALARIOS	2,404,882	2,490,383	-85,501
CONTRIBUCIONES IMPUTADAS	1,216	10,409	-9,193
CONTRIBUCIONES EFECTIVAS	627,492	665,134	-37,642
APORTES SOBRE LA NOMINA	119,761	126,556	-6,795
PRESTACIONES SOCIALES	622,990	742,016	-119,026
GASTOS DE PERSONAL DIVERSOS	247,053	254,670	-7,617
GENERALES	2,904,943	2,120,010	784,933
IMPUESTOS CONTRIBUCIONES Y TASAS	439,580	418,404	21,176
<b>DETERIORO, DEPRECIACIONES, AMORTIZACIONES Y PROVISIONES</b>	<b>292,056</b>	<b>240,594</b>	<b>51,462</b>
DEPRECIACIÓN DE PROPIEDADES, PLANTA Y EQUIPO	292,056	240,594	51,462
<b>GASTO PÚBLICO SOCIAL</b>	<b>2,035,608</b>	<b>2,044,728</b>	<b>-9,120</b>
MEDIO AMBIENTE	2,035,608	2,044,728	-9,120
<b>OTROS GASTOS</b>	<b>122,008</b>	<b>271,483</b>	<b>-149,475</b>
COMISIONES	936	547	389
FINANCIEROS	39,031	75,634	-36,603
GASTOS DIVERSOS	82,041	195,302	-113,261
DEVOLUCIONES Y DESCUENTOS		0	0
<b>TOTAL GASTOS</b>	<b>9,817,589</b>	<b>9,384,387</b>	<b>433,202</b>
<b>EXCEDENTE OPERACIONAL</b>	<b>11,455,861</b>	<b>16,831,245</b>	<b>-5,375,384</b>

  
**JUAN ESTEBAN CORTÉS OROZCO**  
 Director General (e)


  
**JUAN ESTEBAN CORTÉS OROZCO**  
 Subdirector Administrativo y Financiero

  
**CLAUDIA JANETH ZAPATA BELTRAN**  
 Contadora pública TP 43796-T

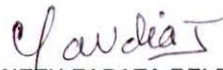
**CORPORACIÓN AUTÓNOMA REGIONAL DEL QUINDÍO - CRQ**  
**ESTADO DE SITUACIÓN FINANCIERA**  
**A 31 DE MAYO DE 2025**  
*Cifras en Miles de pesos*

<b>ACTIVO</b>	<b>2025</b>	<b>2024</b>	<b>Variación Nóминаl</b>
<b>EFFECTIVO Y EQUIVALENTES A EFFECTIVO</b>	<b>45,257,498</b>	<b>40,225,319</b>	<b>5,032,179</b>
CAJA	40,877	33,331	7,546
DÉPOSITOS EN INSTITUCIONES FINANCIERAS EQUIVALENTES AL EFFECTIVO	17,045,319	16,131,548	913,771
	28,171,302	24,060,440	4,110,862
<b>INVERSIONES E INSTRUMENTOS DERIVADOS</b>	<b>7,174</b>	<b>7,174</b>	<b>0</b>
INVERSIONES DE ADMINISTRACIÓN DE LIQUIDEZ AL COSTO	7,174	7,174	0
<b>CUENTAS POR COBRAR</b>	<b>12,912,389</b>	<b>14,715,721</b>	<b>-1,803,332</b>
INGRESOS NO TRIBUTARIOS	21,736,997	20,631,955	1,105,042
TRANSFERENCIAS POR COBRAR	4,230,917	4,393,591	-162,674
SENTENCIAS, LAUDOS ARBITRALES Y CONCILIACIONES	2,686	1,053	
OTRAS CUENTAS POR COBRAR	68,737	433,729	-364,992
CUENTAS POR COBRAR DE DIFÍCIL RECAUDO	56,274	56,274	0
DETERIORO ACUMULADO EN CUENTAS POR COBRAR (CR)	-13,183,222	-10,800,881	-2,382,341
			0
<b>PROPIEDADES, PLANTA Y EQUIPO</b>	<b>36,260,598</b>	<b>36,602,487</b>	<b>-341,889</b>
TERRENOS	23,601,239	23,601,239	0
SEMOVIENTES	14,600	14,600	0
BIENES MUEBLES EN BODEGA	4,198	0	4,198
PROPIEDADES PLANTA Y EQUIPO NO EXPLOTADOS	393,121	285,196	107,925
EDIFICACIONES	12,082,205	12,082,205	0
MAQUINARIA Y EQUIPO	2,348,778	2,350,857	-2,079
EQUIPO MÉDICO Y CIENTÍFICO	1,489,204	1,408,405	80,799
MUEBLES, ENSERES Y EQUIPO DE OFICINA	298,216	302,034	-3,818
EQUIPOS DE COMUNICACIÓN Y COMPUTACIÓN	514,315	529,634	-15,319
EQUIPOS DE TRANSPORTE, TRACCIÓN Y ELEVACIÓN	579,076	655,636	-76,560
EQUIPOS DE COMEDOR, COCINA, DESPENSA Y HOTELERÍA	29,023	23,573	5,450
DEPRECIACIÓN ACUMULADA DE PROPIEDADES, PLANTA Y EQUIPO (CR)	-5,093,377	-4,650,892	-442,485
<b>OTROS ACTIVOS</b>	<b>2,893,100</b>	<b>7,584,137</b>	<b>-4,691,037</b>
RECURSOS ENTREGADOS EN ADMINISTRACIÓN	1,160,654	5,913,562	-4,752,908
DÉPOSITOS ENTREGADOS EN GARANTÍA	45,170	45,170	0
ACTIVOS INTANGIBLES	1,798,784	1,710,163	88,621
AMORTIZACIÓN ACUMULADA DE ACTIVOS	-111,508	-84,758	-26,750
<b>TOTAL ACTIVO</b>	<b>97,330,759</b>	<b>99,134,838</b>	<b>-1,804,079</b>

<b>PASIVO</b>			
<b>PRÉSTAMOS POR PAGAR</b>	<b>661,735</b>	<b>1,164,320</b>	<b>-502,585</b>
FINANCIAMIENTO INTERNO DE LARGO PLAZO	661,735	1,164,320	-502,585
<b>CUENTAS POR PAGAR</b>	<b>417,649</b>	<b>364,673</b>	<b>52,976</b>
ADQUISICIÓN DE BIENES Y SERVICIOS NACIONALES	92,311	91,404	907
RECURSOS A FAVOR DE TERCEROS	269,458	169,873	99,585
DESCUENTOS DE NÓMINA	39,538	90,121	-50,583
RETENCIÓN EN LA FUENTE E IMPUESTO DE TIMBRE	13,762	11,104	2,658
OTRAS CUENTAS POR PAGAR	2,580	2,171	409
<b>BENEFICIOS A LOS EMPLEADOS</b>	<b>4,573,444</b>	<b>4,563,970</b>	<b>9,474</b>
BENEFICIOS A LOS EMPLEADOS A CORTO PLAZO	1,133,800	977,275	156,525
BENEFICIOS POSEMPLEO - PENSIONES	3,439,644	3,586,695	-147,051
<b>PROVISIONES</b>	<b>147,967</b>	<b>844,640</b>	<b>-168,093</b>
PROVISIONES DIVERSAS	147,967	844,640	-696,673
<b>OTROS PASIVOS</b>	<b>4,179,392</b>	<b>4,347,485</b>	<b>-168,093</b>
OTROS PASIVOS DIFERIDOS	4,179,392	4,347,485	-168,093
<b>TOTAL PASIVO</b>	<b>9,980,187</b>	<b>11,285,088</b>	<b>-1,304,901</b>
<b>PATRIMONIO</b>			
<b>PATRIMONIO DE LAS ENTIDADES DE GOBIERNO</b>	<b>89,382,691</b>	<b>89,706,152</b>	<b>-323,461</b>
CAPITAL FISCAL	28,469,906	27,711,603	758,303
RESULTADOS DE EJERCICIOS ANTERIORES	49,456,924	43,651,903	5,805,021
RESULTADO DEL EJERCICIO	11,455,861	18,342,646	-6,886,785
GANANCIAS O PERDIDAS POR PLANES DE BENEFICIOS A EMPLEADOS	-2,032,119	-1,856,402	-175,717
<b>TOTAL PATRIMONIO</b>	<b>87,350,572</b>	<b>87,849,750</b>	<b>-499,178</b>
<b>TOTAL PASIVO Y PATRIMONIO</b>	<b>97,330,759</b>	<b>99,134,838</b>	<b>-1,804,079</b>
<b>CUENTAS DE ORDEN DEUDORAS</b>	<b>0</b>	<b>0</b>	
DEUDORAS DE CONTROL	1,261,643	1,272,034	-10,391
DEUDORAS POR CONTRA (CR)	-1,261,643	-1,272,034	10,391
<b>CUENTAS DE ORDEN ACREEDORAS</b>	<b>0</b>	<b>0</b>	<b>0</b>
PASIVOS CONTINGENTES	66,148,696	63,021,036	3,127,660
ACREEDORAS POR CONTRA (DB)	-66,148,696	-63,021,036	-3,127,660

  
**JUAN ESTEBAN CORTÉS OROZCO**  
 Director General (e)

  
**JUAN ESTEBAN CORTÉS OROZCO**  
 Subdirector administrativo y Financiero

  
**CLAUDIA JANETH ZAPATA BELTRAN**  
 Contador Público TP 43796-T