


**CORPORACIÓN AUTÓNOMA REGIONAL DEL QUINDÍO - CRQ**  
**ESTADO DE RESULTADOS**  
**DEL 1 DE ENERO AL 30 DE JUNIO DE 2025**  
*Cifras en Miles de Pesos*

INGRESOS		2025	2024	Variación Nominal
	<b>INGRESOS FISCALES</b>	<b>9,975,905</b>	<b>14,786,827</b>	<b>-4,810,922</b>
	TRIBUTARIOS	5,121,884	4,704,235	417,649
	NO TRIBUTARIOS	4,854,021	10,082,592	-5,228,571
	<b>TRANSFERENCIAS Y SUBVENCIONES</b>	<b>15,383,147</b>	<b>10,869,606</b>	<b>4,513,541</b>
	OTRAS TRANSFERENCIAS	15,383,147	10,869,606	4,513,541
	<b>OPERACIONES INTERINSTITUCIONALES</b>	<b>3,159,279</b>	<b>2,877,554</b>	<b>281,725</b>
	FONDOS RECIBIDOS	3,159,279	2,877,554	281,725
	<b>OTROS INGRESOS</b>	<b>1,226,356</b>	<b>1,547,151</b>	<b>-320,795</b>
	FINANCIEROS	1,210,562	1,497,010	-286,448
	INGRESOS DIVERSOS	15,794	50,141	-34,347
				0
	<b>TOTAL INGRESOS</b>	<b>29,744,687</b>	<b>30,081,138</b>	<b>-336,451</b>
	<b>GASTOS</b>			
	<b>DE ADMINISTRACIÓN Y OPERACIÓN</b>	<b>9,154,389</b>	<b>8,927,583</b>	<b>226,806</b>
	SUELDOS Y SALARIOS	3,092,913	3,021,868	71,045
	CONTRIBUCIONES IMPUTADAS	1,301	12,409	-11,108
	CONTRIBUCIONES EFECTIVAS	804,770	796,875	7,895
	APORTES SOBRE LA NOMINA	154,257	151,186	3,071
	PRESTACIONES SOCIALES	933,108	1,245,712	-312,604
	GASTOS DE PERSONAL DIVERSOS	280,146	282,857	-2,711
	GENERALES	3,370,100	2,750,685	619,415
	IMPUESTOS CONTRIBUCIONES Y TASAS	517,794	665,991	-148,197
	<b>DETERIORO, DEPRECIACIONES, AMORTIZACIONES Y PROVISIONES</b>	<b>347,821</b>	<b>308,266</b>	<b>39,555</b>
	DEPRECIACIÓN DE PROPIEDADES, PLANTA Y EQUIPO	307,696	308,266	-570
	DETERIORO DE ACTIVOS INTANGIBLES	40,125	0	40,125
	<b>GASTO PÚBLICO SOCIAL</b>	<b>2,828,737</b>	<b>2,433,958</b>	<b>394,779</b>
	MEDIO AMBIENTE	2,828,737	2,433,958	394,779
	<b>OTROS GASTOS</b>	<b>211,600</b>	<b>284,810</b>	<b>-73,210</b>
	COMISIONES	935	731	204
	FINANCIEROS	45,591	88,237	-42,646
	GASTOS DIVERSOS	165,074	195,842	-30,768
	<b>TOTAL GASTOS</b>	<b>12,542,547</b>	<b>11,954,617</b>	<b>587,930</b>
	<b>EXCEDENTE OPERACIONAL</b>	<b>17,202,140</b>	<b>18,126,521</b>	<b>-924,381</b>

  
**JUAN ESTEBAN CORTES OROZCO**  
 Director General (E)

  
**CLAUDIA JANETH ZAPATA BELTRAN**  
 Profesional Gestión Contable

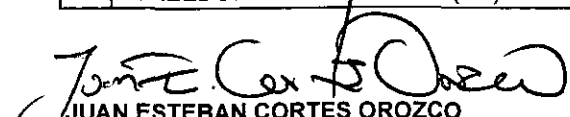
  
**JUAN ESTEBAN CORTES OROZCO**  
 Subdirector Administrativo y Financiero

  
**IRENE LEON ALPEREZ**  
 Revisora Fiscal T-P. 217011-T


**CORPORACIÓN AUTÓNOMA REGIONAL DEL QUINDÍO - CRQ**  
**ESTADO DE SITUACIÓN FINANCIERA**  
**A 30 DE JUNIO DE 2025**  
*Cifras en Miles de pesos*


ACTIVO	2025	2024	VARIACION
<b>EFFECTIVO Y EQUIVALENTES A EFFECTIVO</b>	<b>46,291,958</b>	<b>39,624,544</b>	\$ 6,667,414.00
CAJA	40,185	30,722	\$ 9,463.00
DÉPOSITOS EN INSTITUCIONES FINANCIERAS	18,133,786	15,508,120	\$ 2,625,666.00
EQUIVALENTES AL EFFECTIVO	28,117,987	24,085,702	\$ 4,032,285.00
<b>INVERSIONES E INSTRUMENTOS DERIVADOS</b>	<b>7,174</b>	<b>7,174</b>	\$ -
INVERSIONES DE ADMINISTRACIÓN DE LIQUIDEZ AL COSTO	7,174	7,174	\$ -
<b>CUENTAS POR COBRAR</b>	<b>18,186,418</b>	<b>17,033,668</b>	\$ 1,152,750.00
INGRESOS NO TRIBUTARIOS	20,307,551	19,962,532	\$ 345,019.00
PRESTACIÓN DE SERVICIOS			\$ -
TRANSFERENCIAS POR COBRAR	10,062,319	6,760,545	\$ 3,301,774.00
SENTENCIAS, LAUDOS ARBITRALES Y CONCILIACIONES	2,939	1,181	\$ 1,758.00
OTRAS CUENTAS POR COBRAR	940,557	1,054,017	\$ -113,460.00
CUENTAS POR COBRAR DE DIFÍCIL RECAUDO	56,274	56,274	\$ -
DETERIORO ACUMULADO EN CUENTAS POR COBRAR (CR)	-13,183,222	-10,800,881	\$ -2,382,341.00
<b>PROPIEDADES, PLANTA Y EQUIPO</b>	<b>36,211,519</b>	<b>36,534,816</b>	\$ -323,297.00
TERRENOS	23,601,239	23,601,239	\$ -
SEMOVIENTES	14,600	14,600	\$ -
BIENES MUEBLES EN BODEGA	0	5,750	\$ -5,750.00
PROPIEDADES PLANTA Y EQUIPO NO EXPLOTADOS	393,120	279,446	\$ 113,674.00
EDIFICACIONES	12,082,205	12,082,205	\$ -
MAQUINARIA Y EQUIPO	2,352,976	2,350,857	\$ 2,119.00
EQUIPO MÉDICO Y CIENTÍFICO	1,489,204	1,408,406	\$ 80,798.00
MUEBLES, ENSERES Y EQUIPO DE OFICINA	298,216	302,034	\$ -3,818.00
EQUIPOS DE COMUNICACIÓN Y COMPUTACIÓN	514,315	529,634	\$ -15,319.00
EQUIPOS DE TRANSPORTE, TRACCIÓN Y ELEVACIÓN	579,076	655,636	\$ -76,560.00
EQUIPOS DE COMEDOR, COCINA, DESPENSA Y HOTELERÍA	29,023	23,572	\$ 5,451.00
DEPRECIACIÓN ACUMULADA DE PROPIEDADES, PLANTA Y EQUIPO (CR)	-5,142,455	-4,718,563	\$ -423,892.00
<b>OTROS ACTIVOS</b>	<b>2,889,372</b>	<b>7,585,986</b>	\$ -4,696,614.00
RECURSOS ENTREGADOS EN ADMINISTRACIÓN	1,163,613	5,915,410	\$ -4,751,797.00
DEPOSITOS ENTREGADOS EN GARANTIA	45,170	45,170	\$ -
ACTIVOS INTANGIBLES	1,805,472	1,710,164	\$ 95,308.00
AMORTIZACION ACUMULADA DE ACTIVOS INTANGIBLES	-124,883	-84,758	\$ -40,125.00
<b>TOTAL ACTIVO</b>	<b>103,586,441</b>	<b>100,786,188</b>	\$ 2,800,253.00

<b>PASIVO</b>			
PRÉSTAMOS POR PAGAR	620,059	1,122,644	\$ -502,585.00
FINANCIAMIENTO INTERNO DE LARGO PLAZO	620,059	1,122,644	\$ -502,585.00
<b>CUENTAS POR PAGAR</b>	<b>648,139</b>	<b>354,753</b>	<b>\$ 293,386.00</b>
ADQUISICIÓN DE BIENES Y SERVICIOS NACIONALES	3,000	0	\$ 3,000.00
RECURSOS A FAVOR DE TERCEROS	520,728	215,109	\$ 305,619.00
DESCUENTOS DE NÓMINA	91,407	123,117	\$ -31,710.00
RETENCIÓN EN LA FUENTE E IMPUESTO DE TIMBRE	32,056	14,187	\$ 17,869.00
OTRAS CUENTAS POR PAGAR	948	2,340	\$ -1,392.00
<b>BENEFICIOS A LOS EMPLEADOS</b>	<b>4,894,034</b>	<b>4,980,007</b>	<b>\$ -85,973.00</b>
BENEFICIOS A LOS EMPLEADOS A CORTO PLAZO	1,506,674	1,444,520	\$ 62,154.00
BENEFICIOS POSEMPLEO - PENSIONES	3,387,360	3,535,487	\$ -148,127.00
<b>PROVISIONES</b>	<b>147,967</b>	<b>844,640</b>	<b>\$ -696,673.00</b>
PROVISIONES DIVERSAS	147,967	844,640	\$ -696,673.00
<b>OTROS PASIVOS</b>	<b>4,179,391</b>	<b>4,347,485</b>	<b>\$ -168,094.00</b>
OTROS PASIVOS DIFERIDOS	4,179,391	4,347,485	\$ -168,094.00
<b>TOTAL PASIVO</b>	<b>10,489,590</b>	<b>11,649,529</b>	<b>\$ -1,159,939.00</b>
<b>PATRIMONIO</b>			
<b>PATRIMONIO DE LAS ENTIDADES DE GOBIERNO</b>	<b>93,096,851</b>	<b>89,136,659</b>	<b>\$ 3,960,192.00</b>
CAPITAL FISCAL	28,469,906	27,703,235	\$ 766,671.00
RESULTADOS DE EJERCICIOS ANTERIORES	49,456,924	45,163,305	\$ 4,293,619.00
RESULTADO DEL EJERCICIO	17,202,140	18,126,521	\$ -924,381.00
GANANCIAS O PERDIDAS POR PLANES DE BENEFICIOS A EMPLEADOS	-2,032,119	-1,856,402	\$ -175,717.00
<b>TOTAL PATRIMONIO</b>	<b>93,096,851</b>	<b>89,136,659</b>	<b>\$ 3,960,192.00</b>
<b>TOTAL PASIVO Y PATRIMONIO</b>	<b>103,586,441</b>	<b>100,786,188</b>	<b>\$ 2,800,253.00</b>
<b>CUENTAS DE ORDEN DEUDORAS</b>			<b>\$ -</b>
DEUDORAS DE CONTROL	1,261,894	1,267,755	\$ -5,861.00
DEUDORAS POR CONTRA (CR)	-1,261,894	-1,267,755	\$ 5,861.00
<b>CUENTAS DE ORDEN ACREEDORAS</b>			<b>\$ -</b>
PASIVOS CONTINGENTES	40,085,201	63,021,036	\$ -22,935,835.00
ACREEDORAS POR CONTRA (DB)	-40,085,201	-63,021,036	\$ 22,935,835.00

  
**JUAN ESTEBAN CORTES OROZCO**  
 Director General (E)

  
**JUAN ESTEBAN CORTES OROZCO**  
 Subdirector Administrativo y Financiero

  
**CLAUDIA JANETH ZAPATA BELTRAN**  
 Profesional Gestor contable/Contadora

  
**IRENE LEON ALFEREZ**  
 Revisora Fiscal T.P. 217011-T