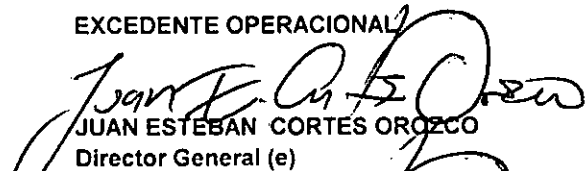



CORPORACIÓN AUTÓNOMA REGIONAL DEL QUINDÍO - CRQ
ESTADO DE RESULTADOS
DEL 1 DE ENERO AL 30 DE SEPTIEMBRE DE 2025
Cifras en Miles de Pesos

INGRESOS	2025	2024	Variación Nóминаl
INGRESOS FISCALES	12,102,006	16,288,127	-4,186,121
TRIBUTARIOS	6,215,366	5,497,954	717,412
NO TRIBUTARIOS	5,886,640	10,790,173	-4,903,533
TRANSFERENCIAS Y SUBVENCIONES	17,187,540	11,777,522	5,410,018
OTRAS TRANSFERENCIAS	17,187,540	11,777,522	5,410,018
	0	0	0
OPERACIONES INTERINSTITUCIONALES	5,935,271	4,498,974	1,436,297
FONDOS RECIBIDOS	5,935,271	4,498,974	1,436,297
	0	0	0
OTROS INGRESOS	2,167,460	2,308,608	-141,148
FINANCIEROS	2,149,495	2,257,267	-107,772
INGRESOS DIVERSOS	17,965	51,341	-33,376
	0	0	0
TOTAL INGRESOS	37,392,277	34,873,231	2,519,046
GASTOS			
DÉ ADMINISTRACIÓN Y OPERACIÓN	13,920,706	13,649,647	271,059
SUELDOS Y SALARIOS	4,661,346	4,461,303	200,043
CONTRIBUCIONES IMPUTADAS	17,488	13,176	4,312
CONTRIBUCIONES EFECTIVAS	1,227,069	1,189,478	37,591
APORTES SOBRE LA NOMINA	251,409	240,157	11,252
PRESTACIONES SOCIALES	1,485,501	1,734,556	-249,055
GASTOS DE PERSONAL DIVERSOS	512,079	427,931	84,148
GENERALES	4,863,956	4,672,018	191,938
IMPUESTOS CONTRIBUCIONES Y TASAS	901,858	911,028	-9,170
DETERIORO, DEPRECIACIONES, AMORTIZACIONES Y PROVISIONES	515,216	470,091	45,125
DETERIORO DE ACTIVOS INTANGIBLES	60,187	0	60,187
DEPRECIACIÓN DE PROPIEDADES, PLANTA Y EQUIPO	455,029	470,091	-15,062
GASTO PÚBLICO SOCIAL	6,134,586	4,598,298	1,536,288
MEDIO AMBIENTE	6,134,586	4,598,298	1,536,288
OTROS GASTOS	301,893	382,869	-80,976
COMISIONES	2,422	1,402	1,020
FINANCIEROS	62,416	122,633	-60,217
GASTOS DIVERSOS	237,055	258,834	-21,779
TOTAL GASTOS	20,872,401	19,100,905	1,771,496
EXCEDENTE OPERACIONAL	16,519,876	15,772,326	747,550

EXCEDENTE OPERACIONAL


JUAN ESTEBAN CORTES OROZCO
 Director General (e)


JUAN ESTEBAN CORTES OROZCO
 Subdirector Administrativo y Financiero


CLAUDIA JANETH ZAPATA BELTRÁN
 Contador Público T.P 43796 -T

CORPORACIÓN AUTÓNOMA REGIONAL DEL QUINDÍO - CRQ
ESTADO DE SITUACIÓN FINANCIERA
A 30 DE SEPTIEMBRE 2025
Cifras en Miles de pesos

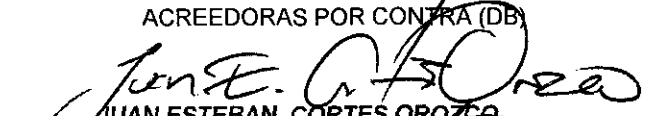
ACTIVO	2025	2024	Variación Nóминаl
EFFECTIVO Y EQUIVALENTES A EFFECTIVO	49,143,098	38,752,114	10,390,984
CAJA	39,595	33,584	6,011
DÉPOSITOS EN INSTITUCIONES FINANCIERAS EQUIVALENTES AL EFFECTIVO	15,964,774	15,646,313	318,461
	33,138,729	23,072,217	10,066,512
INVERSIONES E INSTRUMENTOS DERIVADOS	7,174	7,174	0
INVERSIONES DE ADMINISTRACIÓN DE LIQUIDEZ AL COSTO	7,174	7,174	0
CUENTAS POR COBRAR	13,743,682	14,961,442	-1,217,760
INGRESOS NO TRIBUTARIOS	20,474,682	19,830,540	644,142
PRESTACIÓN DE SERVICIOS	0	0	0
TRANSFERENCIAS POR COBRAR	5,239,075	5,248,758	-9,683
SENTENCIAS, LAUDOS ARBITRALES Y CONCILIACIONES	2,186	1,285	
OTRAS CUENTAS POR COBRAR	1,176,606	625,467	551,139
CUENTAS POR COBRAR DE DIFÍCIL RECAUDO	34,355	56,273	-21,918
DETERIORO ACUMULADO EN CUENTAS POR COBRAR (CR)	-13,183,222	-10,800,881	-2,382,341
PROPIEDADES, PLANTA Y EQUIPO	36,079,238	36,385,114	-305,876
TERRENOS	23,601,238	23,601,238	0
SEMOVIENTES	13,300	14,600	-1,300
BIENES MUEBLES EN BODEGA	0	3,105	-3,105
PROPIEDADES PLANTA Y EQUIPO NO EXPLOTADOS	393,120	291,743	101,377
EDIFICACIONES	12,082,206	12,082,206	0
MAQUINARIA Y EQUIPO	2,368,026	2,353,507	14,519
EQUIPO MÉDICO Y CIENTÍFICO	1,489,204	1,408,406	80,798
MUEBLES, ENSERES Y EQUIPO DE OFICINA	298,216	289,987	8,229
EQUIPOS DE COMUNICACIÓN Y COMPUTACIÓN	514,315	536,052	-21,737
EQUIPOS DE TRANSPORTE, TRACCIÓN Y ELEVACIÓN	579,076	655,636	-76,560
EQUIPOS DE COMEDOR, COCINA, DESPENSA Y HOTELERÍA	29,023	29,023	0
DEPRECIACIÓN ACUMULADA DE PROPIEDADES, PLANTA Y EQUIPO (CR)	-5,288,486	-4,880,389	-408,097
OTROS ACTIVOS	2,901,209	7,591,721	-4,690,512
RECURSOS ENTREGADOS EN ADMINISTRACIÓN	1,172,720	5,921,145	-4,748,425
DEPÓSITOS ENTREGADOS EN GARANTÍA	45,170	45,170	0
ACTIVOS INTANGIBLES	1,828,264	1,710,164	118,100
AMORTIZACIÓN ACUMULADA DE ACTIVOS INTANGIBLES	-144,945	-84,758	
TOTAL ACTIVO	101,874,401	97,697,565	4,176,836

PASIVO

PRÉSTAMOS POR PAGAR	495,031	955,940	-460,909
FINANCIAMIENTO INTERNO DE LARGO PLAZO	495,031	955,940	-460,909
			0
CUENTAS POR PAGAR	711,781	367,525	344,256
ADQUISICIÓN DE BIENES Y SERVICIOS NACIONALES	18,530	0	18,530
RECURSOS A FAVOR DE TERCEROS	522,907	215,329	307,578
DESCUENTOS DE NÓMINA	109,421	122,093	-12,672
RETENCIÓN EN LA FUENTE E IMPUESTO DE TIMBRE	19,641	27,763	-8,122
OTRAS CUENTAS POR PAGAR	41,282	2,340	38,942
	4,649,362	4,614,494	34,868
BENEFICIOS A LOS EMPLEADOS	1,333,566	1,167,484	166,082
BENEFICIOS A LOS EMPLEADOS A CORTO PLAZO	1,333,566	1,167,484	166,082
BENEFICIOS POSEMPLEO - PENSIONES	3,315,796	3,447,010	-131,214
	147,967	544,967	-397,000
PROVISIONES	147,967	544,967	-397,000
PROVISIONES DIVERSAS	147,967	544,967	-397,000
	3,441,499	4,347,485	-905,986
OTROS PASIVOS	3,441,499	4,347,485	-905,986
OTROS PASIVOS DIFERIDOS	3,441,499	4,347,485	-905,986
TOTAL PASIVO	9,445,640	10,830,411	-1,384,771

PATRIMONIO

PATRIMONIO DE LAS ENTIDADES DE GOBIERNO	92,428,761	86,788,666	5,640,095
CAPITAL FISCAL	28,484,080	27,709,438	774,642
RESULTADOS DE EJERCICIOS ANTERIORES	49,456,924	45,163,304	4,293,620
GANANCIA O PERDIDA PLANES DE BENEFICIO EMPLEADOS	-2,032,119	-1,856,402	-175,717
RESULTADO DEL EJERCICIO	16,519,876	15,772,326	747,550
TOTAL PATRIMONIO	92,428,761	86,788,666	5,640,095
TOTAL PASIVO Y PATRIMONIO	101,874,401	97,619,077	4,255,324
CUENTAS DE ORDEN DEUDORAS	0	0	0
DEUDORAS DE CONTROL	1,219,258	855,389	363,869
DEUDORAS POR CONTRA (CR)	-1,219,258	-855,389	-363,869
CUENTAS DE ORDEN ACREEDORAS	0	0	0
PASIVOS CONTINGENTES	40,085,201	63,021,036	-22,935,835
ACREEDORAS POR CONTRA (DB)	-40,085,201	-63,021,036	22,935,835


JUAN ESTEBAN CORTES OROZCO
 Director General (e)


JUAN ESTEBAN CORTES OROZCO
 Subdirector Administrativo y Financiero


CLAUDIA JANETH ZAPATA BELTRÁN
 Contador Público T.P 43796 -T