


CORPORACIÓN AUTÓNOMA REGIONAL DEL QUINDIO - CRQ
NIT 890.000.447-8
BALANCE GENERAL
A 30 DE JUNIO DE 2015
Cifras en Miles de pesos
(Presentación por Cuentas)

| ACTIVO EFECTIVO | | PASIVO | |
|--|-------------------|--|------------------|
| 11 | 15,127,265 | 24 CUENTAS POR PAGAR | 534,832 |
| 1105 CAJA | 17,198 | 2425 ACREEDORES | 391,184 |
| 1110 DEPOSITOS EN INSTITUCIONES FINANCIERAS | 15,110,067 | 2436 RETENCIÓN EN LA FUENTE E IMPUESTO DE TIMBRE | 143,648 |
| 12 INVERSIONES E INSTRUMENTOS DERIVADOS | 7,174 | 27 PASIVOS ESTIMADOS | 1,728,315 |
| 1207 INVERSIONES PATRIMONIALES EN ENTIDADES NO CONTROLADAS | 7,174 | 2710 PROVISIÓN PARA CONTINGENCIAS | 1,040,522 |
| 14 DEUDORES | 6,523,957 | 2715 PROVISIÓN PARA PRESTACIONES SOCIALES | 687,793 |
| 1401 INGRESOS NO TRIBUTARIOS | 5,737,715 | TOTAL PASIVO | 2,263,147 |
| 1407 PRESTACION DE SERVICIOS | 31,994 | | |
| 1420 AVANCES Y ANTICIPOS ENTREGADOS | 291,344 | | |
| 1470 OTROS DEUDORES | 18,248 | | |
| 1475 DEUDAS DE DIFÍCIL RECAUDO | 672,225 | | |
| 1480 PROVISION PARA DEUDORES (CR) | -227,569 | | |
| 16 PROPIEDADES, PLANTA Y EQUIPO | 10,179,192 | | |
| 1605 TERRENOS | 4,400,142 | | |
| 1610 SEMOVIENTES | 4,100 | | |
| 1635 BIENES MUEBLES EN BODEGA | 51,446 | | |
| 1637 PROPIEDADES PLANTA Y EQUIPO NO EXPLOTADOS | 721,310 | | |
| 1640 EDIFICACIONES | 5,857,080 | | |
| 1655 MAQUINARIA Y EQUIPO | 616,055 | | |
| 1660 EQUIPO MÉDICO Y CIENTIFICO | 674,693 | | |
| 1665 MUEBLES, ENSERES Y EQUIPO DE OFICINA | 271,462 | | |
| 1670 EQUIPOS DE COMUNICACION Y COMPUTACION | 864,992 | | |
| 1675 EQUIPOS DE TRANSPORTE, TRACCIÓN Y ELEVACION | 518,039 | | |
| 1680 EQUIPOS DE COMEDOR, COCINA, DESPENSA Y HOTELERIA | 13,828 | | |
| 1685 DEPRECIACION ACUMULADA (CR) | -3,813,955 | | |



| | |
|--|--------------------------|
| 19 OTROS ACTIVOS | <u>20,504,784</u> |
| 1910 CARGOS DIFERIDOS | 11,340 |
| 1920 BIENES ENTREGADOS A TERCEROS | 313,837 |
| 1925 AMORTIZACIÓN ACUMULADA DE BIENES ENTREGADOS EN C. | -83,963 |
| 1970 INTANGIBLES | 610,406 |
| 1975 AMORTIZACIÓN ACUMULADA DE INTANGIBLES (CR) | -453,202 |
| 1999 VALORIZACIONES | 20,106,366 |
| TOTAL ACTIVO | <u><u>52,342,372</u></u> |

| | |
|----------------------------------|------------|
| CUENTAS DE ORDEN DEUDORAS | <u>0</u> |
| 81 DERECHOS CONTINGENTES | 209,040 |
| 83 DEUDORAS DE CONTROL | 2,657,421 |
| 89 DEUDORAS POR CONTRA (CR) | -2,866,461 |



JOHN JAMES FERNÁNDEZ LÓPEZ
Director General



GERMAN ALONSO GÓMEZ CASTRILLÓN
Subdirector Administrativo y Financiero

| | |
|---|--------------------------|
| 32 PATRIMONIO | <u>50,079,225</u> |
| PATRIMONIO INSTITUCIONAL | |
| 3208 CAPITAL FISCAL | 23,332,804 |
| 3220 DIVIDENDOS Y PARTICIPACIONES DECRETADOS EN ESPECIE | 200 |
| 3225 RESULTADO DE EJERCICIOS ANTERIORES | 3,946,511 |
| 3230 RESULTADOS DEL EJERCICIO | 1,838,681 |
| 3235 SUPERÁVIT POR DONACIÓN | 312,590 |
| 3240 SUPERÁVIT POR VALORIZACIÓN | 20,106,367 |
| 3255 PATRIMONIO INSTITUCIONAL INCORPORADO | 3,970,626 |
| 3270 PROVISIONES, DEPRECIACIONES Y AMORTIZACIONES (DB) | -3,428,554 |
| TOTAL PATRIMONIO | <u><u>50,079,225</u></u> |

TOTAL PASIVO Y PATRIMONIO 52,342,372

| | |
|------------------------------------|------------|
| CUENTAS DE ORDEN ACREEDORAS | <u>0</u> |
| 91 RESPONSABILIDADES CONTINGENTES | 2,427,884 |
| 93 ACREEDORAS DE CONTROL | 22,559 |
| 99 ACREEDORAS POR CONTRA (DB) | -2,450,443 |



SILVIA PATIÑO ALZATE
Revisora Fiscal T.P 23518-T



ALVARO ARIAS ARIAS
Contador Público T.P 150758-T




Corporación Autónoma Regional del Quindío

Protegiendo el Futuro


CORPORACIÓN AUTÓNOMA REGIONAL DEL QUINDIO - CRQ
ESTADO DE ACTIVIDAD FINANCIERA, ECONÓMICA, SOCIAL Y AMBIENTAL
DEL 1 DE ENERO AL 30 DE JUNIO DE 2015

Cifras en Miles de pesos
(Presentación por cuentas)

| | | |
|-------------------------------|---|-------------------|
| INGRESOS OPERACIONALES | | 13,784,010 |
| 41 | INGRESOS FISCALES | 11,215,109 |
| 4110 | NO TRIBUTARIOS | 11,215,109 |
| 42 | VENTA DE BIENES | 3,222 |
| 4201 | PRODUCTOS AGROPECUARIOS DE SILVICULTURA Y PESCA | 3,222 |
| 43 | VENTA DE SERVICIOS | 64,489 |
| 4390 | OTROS SERVICIOS | 64,489 |
| 44 | TRANSFERENCIAS | 404,550 |
| 4428 | OTRAS TRANSFERENCIAS | 404,550 |
| 47 | OPERACIONES INTERINSTITUCIONALES | 1,896,095 |
| 4705 | FONDOS RECIBIDOS | 1,896,095 |
| 48 | OTROS INGRESOS | 200,545 |
| 4805 | FINANCIEROS | 63,804 |
| 4810 | EXTRAORDINARIOS | 117,437 |
| 4815 | AJUSTE DE EJERCICIOS ANTERIORES | 19,304 |
| GASTOS OPERACIONALES | | 11,945,329 |
| 51 | DE ADMINISTRACIÓN | 5,065,732 |
| 5101 | SUELDOS Y SALARIOS | 2,399,727 |
| 5102 | CONTRIBUCIONES IMPUTADAS | 101,025 |
| 5103 | CONTRIBUCIONES EFECTIVAS | 343,597 |
| 5104 | APORTES SOBRE LA NOMINA | 68,612 |
| 5111 | GENERALES | 2,034,209 |
| 5120 | IMPUESTOS CONTRIBUCIONES Y TASAS | 118,562 |
| 53 | PROVISIONES, DEPRECIACIONES Y AMORTIZACIONES | 31,355 |
| 5314 | PROVISIÓN PARA CONTINGENCIAS | 31,355 |
| 54 | TRANSFERENCIAS | 495,367 |
| 5423 | OTRAS TRANSFERENCIAS | 495,367 |
| 55 | GASTO PÚBLICO SOCIAL | 6,203,135 |
| 5508 | MEDIO AMBIENTE | 6,203,135 |
| 57 | OPERACIONES INTERINSTITUCIONALES | 21,614 |
| 5705 | FONDOS ENTREGADOS | 21,614 |
| 58 | OTROS GASTOS | 128,126 |
| 5805 | FINANCIEROS | 16,371 |
| 5808 | OTROS GASTOS ORDINARIOS | 1,291 |
| 5810 | EXTRAORDINARIOS | 522 |
| 5815 | AJUSTE DE EJERCICIOS ANTERIORES | 109,942 |
| EXCEDENTE OPERACIONAL | | 1,838,681 |


JOHN JAMES FERNÁNDEZ LÓPEZ
Director General


GERMAN ALONSO GÓMEZ CASTRILLÓN
Subdirector Administrativo y Financiero


SILVIA PATIÑO ALZATE
Revisora Fiscal T.P23518-T


ALVARO ARIAS ARIAS
Contador Público T.P. 150758-T

INDICADORES SEGÚN ESTADOS FINANCIEROS A JUNIO 30 DE 2015

Preparados con el fin de conocer Administrativamente, el resultado por memorizado de los hechos económicos realizados durante este periodo en términos de razones financieras.

Es de anotar que la capacidad financiera para Entidades públicas, se determina a través de un tercero denominado calificadora de riesgos, la cual contempla no solo resultados a nivel de Estados Financieros si no también Presupuestales.

Indicadores (Cifras tomadas en miles de pesos)

INDICE DE LIQUIDEZ

$$\frac{\text{Activo Corriente}}{\text{Pasivo corriente}} = \frac{18,319,461}{534,832} = 34.25$$

Mide a corto plazo la solvencia de la Corporación. Este indicador arroja un resultado de 34.25, es decir que la Corporación Autónoma Regional del Quindío puede destinar 34.25 de su activo para cubrir cada obligación.

INDICE DE SOLVENCIA / ENDEUDAMIENTO

$$\frac{\text{Pasivo Total}}{\text{Activo Total}} * 100 = \frac{2,263,147}{52,342,372} = 4.32\%$$

Mide la proporción de los activos que están financiados por terceros. Este indicador arroja un resultado de 4.32%, es decir que en esta proporción los activos están siendo financiados por terceros o acreedores.

RENTABILIDAD DEL ACTIVO

$$\frac{\text{Excedente Operacional}}{\text{Activo Total}} * 100 = \frac{1,838,681}{52,342,372} = 3.51\%$$

Este indicador refleja que los activos generaron una rentabilidad del 3.51%.

RENTABILIDAD DEL PATRIMONIO

$$\frac{\text{Excedente Operacional}}{\text{Patrimonio}} * 100 = \frac{1,838,681}{50,079,225} = 3.67\%$$

Este indicador refleja que el patrimonio generó una rentabilidad del 3.67%.


 Alvaro Arias Arias
 Profesional Especializado / Gestión Contable

Fuente: Estados Financieros a 30/06/2015