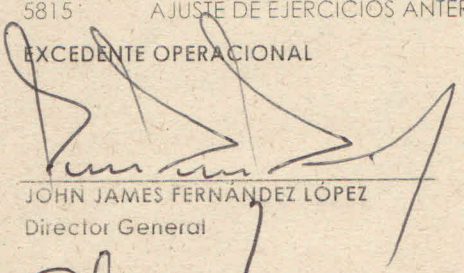



**CORPORACIÓN AUTÓNOMA REGIONAL DEL QUINDÍO - CRQ**  
**ESTADO DE ACTIVIDAD FINANCIERA, ECONÓMICA, SOCIAL Y AMBIENTAL**  
**DEL 1 DE ENERO AL 30 DE NOVIEMBRE DE 2017**

Cifras en Miles de pesos  
(Presentación por cuentas)

<b>INGRESOS OPERACIONALES</b>		<b>24,194,297</b>
<b>41</b>	<b>INGRESOS FISCALES</b>	<b>15,885,941</b>
4110	NO TRIBUTARIOS	15,885,941
<b>43</b>	<b>VENTA DE SERVICIOS</b>	<b>411,406</b>
4390	OTROS SERVICIOS	411,666
4395	DEVOLUCIONES REBAJAS Y DESCUENTOS	-260
<b>47</b>	<b>OPERACIONES INTERINSTITUCIONALES</b>	<b>7,403,244</b>
4705	FONDOS RECIBIDOS	7,403,244
<b>48</b>	<b>OTROS INGRESOS</b>	<b>493,706</b>
4805	FINANCIEROS	295,125
4810	EXTRAORDINARIOS	27,414
4815	AJUSTE DE EJERCICIOS ANTERIORES	171,167
<b>GASTOS OPERACIONALES</b>		<b>23,236,358</b>
<b>51</b>	<b>DE ADMINISTRACIÓN</b>	<b>9,559,263</b>
5101	SUELDOS Y SALARIOS	4,798,423
5102	CONTRIBUCIONES IMPUTADAS	232,355
5103	CONTRIBUCIONES EFECTIVAS	930,383
5104	APORTES SOBRE LA NÓMINA	181,829
5111	GENERALES	3,129,968
5120	IMPUESTOS CONTRIBUCIONES Y TASAS	286,305
<b>52</b>	<b>DE OPERACIÓN</b>	<b>299,853</b>
5220	IMPUESTOS, CONTRIBUCIONES Y TASAS	299,853
<b>53</b>	<b>PROVISIÓN, AGOTAMIENTO, DEPRECIACIÓN Y ARMORTIZACIÓN</b>	<b>1,753,859</b>
5314	PROVISIÓN PARA CONTINGENCIAS	1,753,859
<b>55</b>	<b>GASTO PÚBLICO SOCIAL</b>	<b>10,849,800</b>
5508	MEDIO AMBIENTE	10,849,800
<b>58</b>	<b>OTROS GASTOS</b>	<b>773,583</b>
5801	INTERESES	325,895
5802	COMISIONES	35,084
5808	OTROS GASTOS ORDINARIOS	83,075
5810	EXTRAORDINARIOS	1
5815	AJUSTE DE EJERCICIOS ANTERIORES	329,528
<b>EXCEDENTE OPERACIONAL</b>		<b>957,939</b>

  
JOHN JAMES FERNÁNDEZ LÓPEZ  
Director General

  
ALVARO ARIAS ARIAS  
Contador Público T.P. 150758-T

  
MARÍA VICTORIA GIRALDO LONDOÑO  
Directora Administrativa y Financiera

CORPORACIÓN AUTÓNOMA REGIONAL DEL QUINDÍO - CRQ  
 NIT 890.000.447-8  
 BALANCE GENERAL  
 A 30 DE NOVIEMBRE DE 2017  
 Cifras en Miles de pesos  
 (Presentación por Cuentas)

ACTIVO		PASIVO	
<b>11 EFECTIVO</b>	<u>14,961,110</u>	<b>22 OPERACIONES DE CRÉDITO PÚBLICO Y FINANCIAMIENTO</b>	<u>3,994,857</u>
1105 CAJA	21,262	2208 OPERACIONES DE CRÉDITO PÚBLICO INTERNAS	3,994,857
1110 DEPÓSITOS EN INSTITUCIONES FINANCIERAS	14,939,848		
<b>12 INVERSIONES E INSTRUMENTOS DERIVADOS</b>	<u>7,174</u>	<b>24 CUENTAS POR PAGAR</b>	<u>1,033,314</u>
1207 INVERSIONES PATRIMONIALES EN ENTIDADES NO CONTROLAD.	7,174	2401 ADQUISICIÓN DE BIENES Y SERVICIOS NACIONALES	126,316
<b>14 DEUDORES</b>	<u>8,850,809</u>	2425 ACREEDORES	255,055
1401 INGRESOS NO TRIBUTARIOS	8,376,405	2436 RETENCIÓN EN LA FUENTE E IMPUESTO DE TIMBRE	34,074
1406 VENTA DE BIENES	98	2453 RECURSOS RECIBIDOS EN ADMINISTRACIÓN	479,458
1407 PRESTACIÓN DE SERVICIOS	35,350	2455 DEPÓSITOS RECIBIDOS DE TERCEROS	138,411
1420 AVANCES Y ANTIPOPOS ENTREGADOS	152,326	<b>25 OBLIGACIONES LABORALES Y DE SEGURIDAD SOCIAL</b>	<u>32,246</u>
1475 DEUDAS DE DIFÍCIL RECAUDO	457,703	2505 SALARIOS Y PRESTACIONES SOCIALES	32,246
1480 PROVISIÓN PARA DEUDORES (CR)	-171,073	<b>27 PASIVOS ESTIMADOS</b>	<u>2,397,386</u>
<b>16 PROPIEDADES, PLANTA Y EQUIPO</b>	<u>8,451,240</u>	2710 PROVISIÓN PARA CONTINGENCIAS	1,907,557
1605 TERRENOS	4,400,142	2715 PROVISIÓN PARA PRESTACIONES SOCIALES	489,829
1610 SEMOVIENTES	14,600	<b>29 OTROS PASIVOS</b>	<u>21,390</u>
1615 CONSTRUCCIONES EN CURSO	358,659	2905 RECAUDOS A FAVOR DE TERCEROS	21,390
1635 BIENES MUEBLES EN BODEGA	57,239	<b>TOTAL PASIVO</b>	<u>7,479,193</u>
1637 PROPIEDADES PLANTA Y EQUIPO, NO EXPLOTADOS	322,974		
1640 EDIFICACIONES	5,857,080		
1655 MAQUINARIA Y EQUIPO	795,442		
1660 EQUIPO MÉDICO Y CIENTÍFICO	662,345		
1665 MUEBLES, ENSERES Y EQUIPO DE OFICINA	309,266		
1670 EQUIPOS DE COMUNICACIÓN Y COMPUTACIÓN	686,206		
1675 EQUIPOS DE TRANSPORTE, TRACCIÓN Y ELEVACIÓN	597,780		
1680 EQUIPOS DE COMEDOR, COCINA, DESPENSA Y HOTELERÍA	11,895		
1685 DEPRECIACIÓN ACUMULADA (CR)	-5,622,388		



Calle 19 norte # 19-55 B./ Mercedes del Norte  
 Tel. (57) (6) 746 06 00 / Fax. (57) (6) 749 80 21  
 www.crq.gov.co / e-mail: crq@crq.gov.co  
 Armenia - Quindío, Colombia



19 OTROS ACIVOS

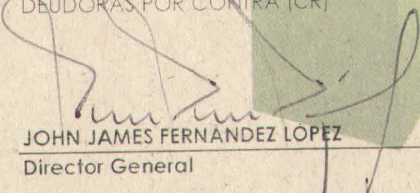
	<u>22,626,441</u>
1910 CARGOS DIFERIDOS	412,711
1920 BIENES ENTREGADOS A TERCEROS	217,727
1925	-171,579
1970 INTANGIBLES	701,454
1975 AMORTIZACIÓN ACUMULADA DE INTANGIBLES (CR)	-575,905
1999 VALORIZACIONES	22,042,033


TOTAL ACTIVO

54,896,774

CUENTAS DE ORDEN DEUDORAS

	<u>0</u>
81 DERECHOS CONTINGENTES	193,391
83 DEUDORAS DE CONTROL	118,770
89 DEUDORAS POR CONTRA (CR)	-312,161

  
 JOHN JAMES FERNÁNDEZ LOPEZ  
 Director General

  
 MARÍA VICTORIA GIRALDO LONDOÑO  
 Subdirectora Administrativa y Financiera

PATRIMONIO

32 PATRIMONIO INSTITUCIONAL

	<u>47,417,581</u>
3208 CAPITAL FISCAL	26,243,342
3220 DIVIDENDOS Y PARTICIPACIONES DECRETADOS EN ESPECIE	200
3230 RESULTADOS DEL EJERCICIO	957,939
3235 SUPERÁVIT POR DONACIÓN	312,590
3240 SUPERÁVIT POR VALORIZACIÓN	22,042,033
3255 PATRIMONIO INSTITUCIONAL INCORPORADO	4,059,056
3270 PROVISIONES, DEPRECIACIONES Y AMORTIZACIONES (DB)	-6,197,579

TOTAL PATRIMONIO


47,417,581

TOTAL PASIVO Y PATRIMONIO

54,896,774

CUENTAS DE ORDEN ACREEDORAS

	<u>0</u>
91 RESPONSABILIDADES CONTINGENTES	54,024,012
93 ACREEDORAS DE CONTROL	22,560
99 ACREEDORAS POR CONTRA (DB)	-54,046,572

  
 ALVARO ARIAS ARIAS  
 Contador Público T.P 150758-T



Calle 19 norte # 19-55 B./ Mercedes del Norte  
 Tel. (57) (6) 746 06 00 / Fax. (57) (6) 749 80 21  
 www.crq.gov.co / e-mail: crq@crq.gov.co  
 Armenia - Quindío, Colombia



## INDICADORES SEGÚN ESTADOS FINANCIEROS A 30 DE NOVIEMBRE DE 2017

Preparados con el fin de conocer Administrativamente, el resultado de los hechos económicos realizados durante este periodo en términos de razones financieras.

Es de anotar que la capacidad financiera para Entidades públicas, se determina a través de un tercero denominado calificadora de riesgos, la cual contempla no solo resultados a nivel de Estados Financieros si no también Presupuestales.

Indicadores (Cifras tomadas en miles de pesos)

### INDICE DE LIQUIDEZ

$$\frac{\text{Activo Corriente}}{\text{Pasivo corriente}} = \frac{19,386,515}{1,054,704} = 18.38$$

Mide a corto plazo la solvencia de la Corporación. Este indicador arroja un resultado de 18.38, es decir que la Corporación Autónoma Regional del Quindío puede destinar 18.38 de su activo para cubrir cada obligación.

### INDICE DE SOLVENCIA / ENDEUDAMIENTO

$$\frac{\text{Pasivo Total}}{\text{Activo Total}} * 100 = \frac{7,479,193}{54,896,774} = 13.62\%$$

Mide la proporción de los activos que están financiados por terceros. Este indicador arroja un resultado de 13.62%, es decir que en esta proporción los activos están siendo financiados por terceros o acreedores.

### RENTABILIDAD DEL ACTIVO


$$\frac{\text{Excedente Operacional}}{\text{Activo Total}} * 100 = \frac{957,939}{54,896,774} = 1.74\%$$

Este indicador refleja que los activos generaron una rentabilidad del 1.74%.

## RENTABILIDAD DEL PATRIMONIO

$$\frac{\text{Excedente Operacional}}{\text{Patrimonio}} * 100 = \frac{957,939}{47,417,581} = 2.02\%$$

Este indicador refleja que el patrimonio generó una rentabilidad del 2.02%.

  
Alvaro Arias Arias  
Profesional Especializado / Gestión Contable

Fuente: Estados Financieros a 30/11/2017