



Plan de Acción Institucional
"Protegiendo el patrimonio
ambiental del ciudadano"
2020 - 2023

CORPORACIÓN AUTÓNOMA REGIONAL DEL QUINDÍO - CROQ

ESTADO DE RESULTADOS

DEL 1 DE ENERO AL 31 DE JULIO DE 2020

Cifras en Miles de Pesos

	2020	2019	Variación Nóминаl
INGRESOS			
INGRESOS FISCALES	<u>17,266,340</u>	<u>17,342,177</u>	<u>-75,837</u>
NO TRIBUTARIOS	17,266,340	17,342,177	-75,837
VENTA DE SERVICIOS	<u>107,788</u>	<u>193,111</u>	<u>-85,323</u>
OTROS SERVICIOS	107,788	193,111	-85,323
TRANSFERENCIAS Y SUBVENCIONES	<u>900,114</u>	<u>1,070,964</u>	<u>-170,850</u>
OTRAS TRANSFERENCIAS	900,114	1,070,964	-170,850
OPERACIONES INTERINSTITUCIONALES	<u>2,814,005</u>	<u>2,719,265</u>	<u>94,740</u>
FONDOS RECIBIDOS	2,814,005	2,719,265	94,740
OTROS INGRESOS	<u>555,205</u>	<u>504,354</u>	<u>50,851</u>
FINANCIEROS	547,884	287,323	260,561
INGRESOS DIVERSOS	7,321	217,031	-209,710
TOTAL INGRESOS	<u><u>21,643,452</u></u>	<u><u>21,829,871</u></u>	<u><u>-186,419</u></u>
GASTOS			
DE ADMINISTRACIÓN Y OPERACIÓN	<u>7,445,102</u>	<u>6,684,468</u>	<u>760,634</u>
SUELDOS Y SALARIOS	2,654,114	2,370,153	283,961
CONTRIBUCIONES EFECTIVAS	691,491	638,210	53,281
APORTES SOBRE LA NOMINA	145,477	133,282	12,195
PRESTACIONES SOCIALES	1,015,085	741,061	274,024
GASTOS DE PERSONAL DIVERSOS	201,722	187,731	13,991
GENERALES	2,018,500	2,268,485	-249,985
IMPUESTOS CONTRIBUCIONES Y TASAS	718,713	345,546	373,167
DETERIORO, DEPRECIACIONES, AMORTIZACIONES Y PROVISIONES	<u>300,636</u>	<u>2,553,461</u>	<u>-14,678</u>
DEPRECIACIÓN DE PROPIEDADES, PLANTA Y EQUIPO	248,960	263,638	-14,678
PROVISION LITIGIOS Y DEMANDAS	51,676	2,289,823	
TRANSFERENCIAS Y SUBVENCIONES	<u>0</u>	<u>70,266</u>	<u>-70,266</u>
OTRAS TRANSFERENCIAS		70,266	-70,266
GASTO PÚBLICO SOCIAL	<u>1,579,092</u>	<u>2,943,313</u>	<u>-1,364,221</u>
MEDIO AMBIENTE	1,579,092	2,943,313	-1,364,221
OTROS GASTOS	<u>156,255</u>	<u>168,628</u>	<u>-22,366</u>
COMISIONES	8,625	15,742	-7,117
FINANCIEROS	135,628	150,877	-15,249
GASTOS DIVERSOS	10,603	156	
DEVOLUCIONES Y DESCUENTOS	1,399	1,853	
TOTAL GASTOS	<u><u>9,481,085</u></u>	<u><u>12,420,136</u></u>	<u><u>-710,897</u></u>
EXCEDENTE OPERACIONAL	<u><u>12,162,367</u></u>	<u><u>9,409,735</u></u>	<u><u>524,478</u></u>

JOSE MANUEL CORTES OROZCO
Director General

ANDRÉS ALBERTO CAMPUZANO CASTRO
Subdirector Administrativo y Financiero

CLAUDIA JANETH ZAPATA BELTRÁN
Contador Público T.P 43796 -T





CORPORACIÓN AUTÓNOMA REGIONAL DEL QUINDÍO - CRQ
ESTADO DE SITUACIÓN FINANCIERA
A 31 DE JULIO DE 2020
Cifras en Miles de pesos

ACTIVO	2020	2019	Variación Nóминаl
EFFECTIVO Y EQUIVALENTES A EFFECTIVO	26,728,929	20,836,765	5,892,164
CAJA	29,787	9,565	20,222
DEPOSITOS EN INSTITUCIONES FINANCIERAS	17,019,521	8,482,848	8,536,673
EFFECTIVO DE USO RESTRINGIDO	3,602,673	1,602,456	2,000,217
EQUIVALENTES AL EFFECTIVO	6,076,948	10,741,896	-4,664,948
INVERSIONES E INSTRUMENTOS DERIVADOS	7,174	7,174	0
INVERSIONES DE ADMINISTRACIÓN DE LIQUIDEZ AL COSTO	7,174	7,174	0
CUENTAS POR COBRAR	25,988,790	22,091,932	3,896,858
INGRESOS NO TRIBUTARIOS	27,306,239	24,284,640	3,021,599
VENTA DE BIENES	98	98	0
PRESTACIÓN DE SERVICIOS	21,896	19,182	2,714
TRANSFERENCIAS POR COBRAR	56,630	6,247	50,383
OTRAS CUENTAS POR COBRAR	1,755,660	794,903	960,757
CUENTAS POR COBRAR DE DIFÍCIL RECAUDO	224,682	289,050	-64,368
DETERIORO ACUMULADO EN CUENTAS POR COBRAR (CR)	-3,376,415	-3,302,188	-74,227
INVENTARIOS	0	60,139	-60,139
MATERIALES Y SUMINISTROS	0	60,139	-60,139
PROPIEDADES, PLANTA Y EQUIPO	36,283,355	36,840,947	-557,592
TERRENOS	23,601,238	23,601,239	-1
SEMOVIENTES	14,600	14,600	0
BIENES MUEBLES EN BODEGA	500,736	17,097	483,639
PROPIEDADES PLANTA Y EQUIPO NO EXPLOTADOS	0	522,322	-522,322
EDIFICACIONES	12,082,206	12,082,205	1
MAQUINARIA Y EQUIPO	1,338,457	1,319,736	18,721
EQUIPO MÉDICO Y CIENTÍFICO	654,254	833,276	-179,022
MUEBLES, ENSERES Y EQUIPO DE OFICINA	326,972	320,597	6,375
EQUIPOS DE COMUNICACIÓN Y COMPUTACIÓN	601,616	601,555	61
EQUIPOS DE TRANSPORTE, TRACCIÓN Y ELEVACIÓN	597,780	597,780	0
EQUIPOS DE COMEDOR, COCINA, DESPENSA Y HOTELERÍA	24,368	7,656	16,712
DEPRECIACIÓN ACUMULADA DE PROPIEDADES, PLANTA Y EQUIPO (CR)	-3,415,937	-3,077,116	-338,821
DETERIORO ACUMULADO DE PROPIEDADES, PLANTA Y EQUIPO (CR)	-42,935	0	-42,935
OTROS ACTIVOS	1,670,576	2,193,898	-523,322
AVANCES Y ANTICIPOS ENTREGADOS	0	14,441	-14,441
RECURSOS ENTREGADOS EN ADMINISTRACIÓN	0	525,516	-525,516
DEPÓSITOS ENTREGADOS EN GARANTÍA	45,170	28,535	16,635
ACTIVOS INTANGIBLES	1,625,406	1,625,406	0
TOTAL ACTIVO	90,678,824	82,030,855	8,647,969





Plan de Acción Institucional

PASIVO Protegiendo el patrimonio ambiental y más cerca

PRÉSTAMOS POR PAGAR

FINANCIAMIENTO INTERNO DE LARGO PLAZO

CUENTAS POR PAGAR

ADQUISICIÓN DE BIENES Y SERVICIOS NACIONALES
RECURSOS A FAVOR DE TERCEROS
DESCUENTOS DE NÓMINA
RETENCIÓN EN LA FUENTE E IMPUESTO DE TIMBRE
CRÉDITOS JUDICIALES
OTRAS CUENTAS POR PAGAR

BENEFICIOS A LOS EMPLEADOS

BENEFICIOS A LOS EMPLEADOS A CORTO PLAZO
BENEFICIOS POSEMPLEO - PENSIONES

PROVISIONES

PROVISIONES DIVERSAS

OTROS PASIVOS

RECURSOS RECIBIDOS EN ADMINISTRACIÓN
DÉPOSITOS RECIBIDOS EN GARANTÍA
OTROS PASIVOS DIFERIDOS

TOTAL PASIVO

PATRIMONIO

PATRIMONIO DE LAS ENTIDADES DE GOBIERNO

CAPITAL FISCAL
RESULTADOS DE EJERCICIOS ANTERIORES
RESULTADO DEL EJERCICIO

TOTAL PATRIMONIO

TOTAL PASIVO Y PATRIMONIO

CUENTAS DE ORDEN DEUDORAS

ACTIVOS CONTINGENTES
DEUDORAS DE CONTROL
DEUDORAS POR CONTRA (CR)

CUENTAS DE ORDEN ACREEDORAS

PASIVOS CONTINGENTES
ACREEDORAS POR CONTRA (DB)

JOSE MANUEL CORTES OROZCO
Director General

ANDRES ALBERTO CAMPUZANO CASTRO
Subdirector Administrativo y Financiero

3,112,558	3,650,180	-537,622
3,112,558	3,650,180	-537,622
160,212	684,121	-523,909
0	345,594	-345,594
14,386	9,480	4,906
0	81,327	-81,327
19,230	23,459	-4,229
124,985	216,565	-91,580
1,611	7,696	-6,085
3,805,896	3,790,771	15,125
999,035	794,466	204,569
2,806,861	2,996,305	-189,444
236,291	2,405,052	-2,168,761
236,291	2,405,052	-2,168,761
4,067,094	1,604,981	2,462,113
2,310	201	2,109
3,602,674	1,585,821	2,016,853
462,110	18,959	443,151
11,382,051	12,135,105	-753,054

79,296,773	69,895,750	9,401,023
28,566,340	28,623,784	-57,444
38,568,066	31,862,231	6,705,835
12,162,367	9,409,735	2,752,632
79,296,773	69,895,750	9,401,023
90,678,824	82,030,855	8,647,969
0	0	0
0	156,449	-156,449
360,276	227,695	132,581
-360,276	-384,144	23,868
0	0	0
102,876,476	80,670,577	22,205,899
-102,876,476	-80,670,577	-22,205,899

Claudia
CLAUDIA JANETH ZAPATA BELTRAN
Contador Público T.P 43796 - T





CORPORACIÓN AUTÓNOMA REGIONAL DEL QUINDÍO – CRQ NOTAS A LOS ESTADOS FINANCIEROS AL 31 DE JULIO DE 2020

NOTA 1: NATURALEZA JURIDICA Y FUNCIONES DE COMETIDO ESTATAL

La Corporación Autónoma Regional del Quindío- CRQ fue creada por la ley 66 de 1964, sus funciones fueron modificadas por la ley 99 de 1993, constituida como ente corporativo de carácter público del Orden Nacional, creado por la ley, integrada por las entidades territoriales que por sus características constituyen geográficamente un mismo ecosistema o conforman una unidad geopolítica, biográfica hidrogeográfica, dotada de autonomía administrativa y financiera con patrimonio propio y personería jurídica, encargada de administrar dentro del área de su jurisdicción el Medio Ambiente y los recursos renovables y propender por su desarrollo sostenible, de conformidad con las disposiciones legales y políticas del Ministerio del Medio Ambiente.

Su domicilio principal se encuentra en la ciudad de Armenia Departamento del Quindío en la calle 19N 19-55, sus estatutos establecidos según Resolución No. 988 del 22/07/2005, definieron como órganos de Dirección y Administración a la Asamblea Corporativa, el Consejo Directivo y la Dirección General.

NOTA 2: POLITICAS Y PRACTICAS CONTABLES


La Corporación Autónoma Regional del Quindío registra las operaciones en la Contabilidad y emite sus Estados Financieros en concordancia y dando cumplimiento al Marco Normativo para Entidades de Gobierno Resolución No. 533 y sus modificaciones emitidas por la Contaduría General de la Nación, así como el Manual de Políticas Contables de la Corporación Autónoma Regional del Quindío adoptado a través de la Resolución No. 3513 del 29/12/2017.

Igualmente para el reconocimiento de los hechos financieros se aplicó la base de causación y se siguieron los preceptos de tipo legal, contable y tributario expedidos por los diferentes órganos de vigilancia y control, como lo son La Dirección de Impuestos y Aduanas Nacionales (DIAN), La Contaduría General de la Nación, la Contraloría General de la Nación entre otros.

El registro de las operaciones diarias se realizó a través del software contable y financiero PCT, que integra la información que canalizan los módulos de presupuesto, central de cuentas, tesorería, facturación, cartera, almacén y contabilidad.

La unidad Monetaria utilizada para el registro de transacciones y la preparación de los estados financieros básicos es el peso Colombiano, utilizando las normas





técnicas, contables y principios se realizó la valuación de activos y pasivos, la constitución de provisiones y la contabilización de las depreciaciones.

NOTA 3: SITUACIONES PARTICULARES

EFFECTIVO Y EQUIVALENTES A EFFECTIVO

En este grupo se encuentran los recursos que la entidad tiene disponibles para el pago de los compromisos asumidos durante la vigencia, además de aquellos recursos de inversión específica, como lo son los de tasa retributiva, tasa por uso del agua, convenios entre otros que se puedan concebir en el marco de la ejecución del Plan de Acción.

Así mismo, existe una partida denominada de uso restringido, en el cual se encuentra incluido los recursos que han sido retenidos a diferentes usuarios, en atención a los procesos de cobro coactivo que se surten al interior de la Entidad y que quedan como depósitos recibidos en garantía.

Cabe mencionar que estos recursos en ningún caso son excedentes o recursos de balance, esta situación se evalúa es al cierre del 31 de diciembre una vez se realice el pago de los compromisos adquiridos durante la vigencia.

CUENTAS POR COBRAR

Representa el saldo de las acreencias a favor de la entidad, generadas en el cumplimiento del deber Misional, tanto por las tasas compensatorias de regulación y control, así como las demás que surgen por las operaciones diarias de vigilancia, seguimiento y control.


Actualmente el saldo de las cuentas por cobrar asciende a \$25.988.790.027 con un deterioro aplicado por valor de \$3.376.415.081.

Vale mencionar que este deterioro fue determinado atendiendo los criterios definidos por la Entidad a diciembre 31 de 2019, los cuales se enmarcan en estado de los procesos, antigüedad de las obligaciones e instancia de cobro. De acuerdo a las Políticas contables definidas por la Entidad, los indicios de deterioro se deben revisar por lo menos una vez al año, por lo tanto durante la vigencia se realizará dicha acción.

Dentro de esta cartera los valores más significativos corresponden a tasa retributiva y multas, los cuales alcanzan entre ambos un valor de \$ 25.832.647.217

✓ Ahora bien, los deudores de tasa retributiva ascienden a \$20.972.902.700





De este total de tasa retributiva los deudores más representativos son 3 empresas prestadoras de servicios públicos, las cuales son:

- Las empresas públicas de Armenia \$ 11.981.983.504
- La Empresa Multipropósito de Calarcá \$ 6.503.422.410.
- Empresas Públicas del Quindío SA ESP \$ 2.090.403.874

Vale resaltar que los deudores por tasa retributiva a corte 31 de julio de 2020 son 146, es decir que en tan solo 3 terceros se concentra prácticamente la totalidad de la cartera por este concepto (Tasa Retributiva).

✓ Para el caso de multas, los deudores ascienden \$ 4.859.744.517

De este total de saldo de cartera de multas, tres terceros son los más representativos, alcanzan un valor total de \$ 4.758.865.474 es decir un 98% del total de multas que corresponde a las siguientes empresas:

- Unión temporal segundo centenario \$ 3.428.962.111
- Constructora Bio s.a \$ 840.021.355
- Empresa Multipropósito de Calarcá \$ 489.882.008

Estos terceros actualmente se encuentran en proceso de cobro en la etapa coactiva.

Igualmente se continúa con el proceso de depuración y de ejecución de cobro en las diferentes etapas para el resto de terceros que hacen parte de la cartera de Multas.

Vale resaltar que los deudores por multas son 18 terceros, es decir que en tan solo 3 se concentra prácticamente la totalidad de la cartera por este concepto.

En conclusión y luego de observar los datos relacionados anteriormente, la cartera de la Entidad al 31 de julio de 2020 está representada en 5 terceros.

PROPIEDADES, PLANTA Y EQUIPO

Aunque representa un monto considerable dentro de los Estados Financieros, no hay cambios significativos frente a periodos anteriores, en este grupo se encuentran los bienes muebles e inmuebles que la entidad tiene para su normal funcionamiento.

PRESTAMOS POR PAGAR

Corresponde entre otros a pagos tesorales, cuentas por pagar por adquisición de bienes y servicios, etc. En este grupo el más representativo es un crédito otorgado en vigencias anteriores para mejoras y acondicionamiento en dos predios de la Entidad, el centro de la Guadua y Barbas Bremen, a la fecha se continúa realizando los pagos en condiciones normales de acuerdo a la amortización y financiamiento establecido.





OTROS PASIVOS

En este grupo el valor más representativo corresponde a depósitos recibidos en garantía, recursos aprehendidos por procesos administrativos de cobro que se han interpuesto desde la etapa coactiva por el área Jurídica de la Entidad, los cuales no se pueden incorporar al presupuesto hasta tanto el curso del proceso así lo determine.

PATRIMONIO

El resultado del ejercicio al corte 31 de julio de 2020, arroja un excedente de \$ 12.162.367 (miles de pesos)


INGRESOS Y GASTOS

Frente a los ingresos, estos se han materializado de conformidad con el objeto misional, es decir en la ejecución de seguimiento y control, adicional a los ingresos que por ley se nos han establecido como lo es la Sobretasa y/o Porcentaje Ambiental.

Respecto a los gastos, estos también se han finiquitado bajo condiciones normales en cuanto a lo administrativo y misional.

Se deja constancia que estas notas mensuales se elaboran con el fin de orientar la interpretación de las cifras de los estados emitidos para cada periodo (mensual), sin embargo las notas más específicas, más detalladas y revelaciones contempladas en el Marco Normativo para Entidades de Gobierno, serán consolidadas y descritas como parte integral de los Estados Financieros con corte al 31 de diciembre de 2020.

CLAUDIA JANETH ZAPATA BELTRAN
Contador Público T.P 43796 -T



INDICADORES SEGÚN ESTADOS FINANCIEROS A 31 DE JULIO DE 2020

Preparados con el fin de conocer Administrativamente, el resultado de los hechos económicos realizados durante este periodo en términos de razones financieras.

Es de anotar que la capacidad financiera para Entidades públicas, se determina a través de un tercero denominado calificadora de riesgos, la cual contempla no solo resultados a nivel de Estados Financieros si no también Presupuestales.

Indicadores (Cifras tomadas en miles de pesos)

INDICE DE LIQUIDEZ

$$\frac{\text{Activo Corriente}}{\text{Pasivo corriente}} = \frac{39,723,324}{160,211} = 247.94$$

Mide a corto plazo la solvencia de la Corporación. Este indicador arroja un resultado de 247.9, es decir que la Corporación Autónoma Regional del Quindío puede destinar 247.94 de su activo para cubrir cada obligación.

INDICE DE SOLVENCIA / ENDEUDAMIENTO


$$\frac{\text{Pasivo Total}}{\text{Activo Total}} * 100 = \frac{11,382,051}{90,678,823} = 12.55\%$$

Mide la proporción de los activos que están financiados por terceros. Este indicador arroja un resultado de 12.55%, es decir que en esta proporción los activos están siendo financiados por terceros o acreedores.

RENTABILIDAD DEL ACTIVO

$$\frac{\text{Excedente Operacional}}{\text{Activo Total}} * 100 = \frac{12,162,367}{90,678,823} = 13.41\%$$





Este indicador refleja que los activos generaron una rentabilidad del 13.41%.

RENTABILIDAD DEL PATRIMONIO

$$\frac{\text{Excedente Operacional}}{\text{Patrimonio}} \cdot 100 = \frac{12,162,367}{79,296,773} = 15.34\%$$

Este indicador refleja que el patrimonio generó una rentabilidad del 15.34%.

Claudia Janeth Zapata Beltrán
Profesional Especializado / Gestión Contable

Fuente: Estados Financieros a 31/07/2020