



**ESTADO DE RESULTADOS**  
**DEL 1 DE ENERO AL 31 DE JULIO DE 2021**  
*Cifras en Miles de Pesos*

	2021	2020	Variación Nóминаl
<b>INGRESOS</b>			
<b>INGRESOS FISCALES</b>	<b>13,037,660</b>	<b>17,266,340</b>	<b>-4,228,680</b>
NO TRIBUTARIOS	13,037,660	17,266,340	-4,228,680
			0
<b>VENTA DE SERVICIOS</b>	<b>0</b>	<b>107,788</b>	<b>-107,788</b>
OTROS SERVICIOS	0	107,788	-107,788
			0
<b>TRANSFERENCIAS Y SUBVENCIONES</b>	<b>984,850</b>	<b>900,114</b>	<b>84,736</b>
OTRAS TRANSFERENCIAS	984,850	900,114	84,736
			0
<b>OPERACIONES INTERINSTITUCIONALES</b>	<b>2,952,271</b>	<b>2,814,005</b>	<b>138,266</b>
FONDOS RECIBIDOS	2,952,271	2,814,005	138,266
			0
<b>OTROS INGRESOS</b>	<b>461,892</b>	<b>555,205</b>	<b>-93,313</b>
FINANCIEROS	323,355	547,884	-224,529
INGRESOS DIVERSOS	138,537	7,321	131,216
			0
<b>TOTAL INGRESOS</b>	<b>17,436,673</b>	<b>21,643,452</b>	<b>-4,206,779</b>
			0
			0
<b>GASTOS</b>			
<b>DE ADMINISTRACIÓN Y OPERACIÓN</b>	<b>10,538,259</b>	<b>7,445,102</b>	<b>3,093,157</b>
SUELDOS Y SALARIOS	2,712,786	2,654,114	58,672
CONTRIBUCIONES EFECTIVAS	703,392	691,491	11,901
APORTES SOBRE LA NOMINA	148,253	145,477	2,776
PRESTACIONES SOCIALES	1,173,828	1,015,085	158,743
GASTOS DE PERSONAL DIVERSOS	296,153	201,722	94,431
GENERALES	3,954,628	2,018,500	1,936,128
IMPUESTOS CONTRIBUCIONES Y TASAS	1,549,219	718,713	830,506
			0
<b>DETERIORO, DEPRECIACIONES, AMORTIZACIONES Y PROVISIONES</b>	<b>262,183</b>	<b>300,636</b>	<b>-38,453</b>
DEPRECIACIÓN DE PROPIEDADES, PLANTA Y EQUIPO	262,183	248,960	13,223
PROVISION LITIGIOS Y DEMANDAS	0	51,676	-51,676
			0
<b>TRANSFERENCIAS Y SUBVENCIONES</b>	<b>8,220</b>	<b>0</b>	<b>8,220</b>
OTRAS TRANSFERENCIAS	8,220	0	8,220
			0
<b>GASTO PÚBLICO SOCIAL</b>	<b>2,659,628</b>	<b>1,579,092</b>	<b>1,080,536</b>
MEDIO AMBIENTE	2,659,628	1,579,092	1,080,536
			0
<b>OTROS GASTOS</b>	<b>112,819</b>	<b>156,255</b>	<b>-43,436</b>
COMISIONES	20,977	8,625	12,352
FINANCIEROS	64,160	135,628	-71,468
GASTOS DIVERSOS	27,682	10,603	17,079
DEVOLUCIONES Y DESCUENTOS	0	1,399	-1,399
			0
			0
<b>TOTAL GASTOS</b>	<b>13,581,109</b>	<b>9,481,085</b>	<b>4,100,024</b>
			0
<b>EXCEDENTE OPERACIONAL</b>	<b>3,855,564</b>	<b>12,162,367</b>	<b>-8,306,803</b>

JOSE MANUEL CORTES OROZCO  
Director General

ANDRÉS ALBERTO CAMPUZANO CASTRO  
Subdirector Administrativo y Financiero

CLAUDIA JANETH ZAPATA BELTRÁN  
Contador Público T.P 43796 - T





**CORPORACIÓN AUTÓNOMA REGIONAL DEL QUINDÍO - CRQ**  
**ESTADO DE SITUACIÓN FINANCIERA**  
**A 31 DE JULIO DE 2021**

*Cifras en Miles de pesos*

<b>ACTIVO</b>	<b>2021</b>	<b>2020</b>	<b>Variación Nóминаl</b>
<b>EFFECTIVO Y EQUIVALENTES A EFFECTIVO</b>	<b>38,193,258</b>	<b>26,728,929</b>	<b>11,464,329</b>
CAJA	29,063	29,787	-724
DÉPOSITOS EN INSTITUCIONES FINANCIERAS	26,910,518	17,019,521	9,890,997
EFFECTIVO DE USO RESTRINGIDO	225,482	3,602,673	-3,377,191
EQUIVALENTES AL EFFECTIVO	11,028,195	6,076,948	4,951,247
			0
<b>INVERSIONES E INSTRUMENTOS DERIVADOS</b>	<b>7,174</b>	<b>7,174</b>	<b>0</b>
INVERSIONES DE ADMINISTRACIÓN DE LIQUIDEZ AL COSTO	7,174	7,174	0
			0
<b>CUENTAS POR COBRAR</b>	<b>13,162,841</b>	<b>25,988,790</b>	<b>-12,825,949</b>
INGRESOS NO TRIBUTARIOS	14,600,912	27,306,239	-12,705,327
VENTA DE BIENES	0	98	-98
PRESTACIÓN DE SERVICIOS	14,141	21,896	-7,755
TRANSFERENCIAS POR COBRAR	4,247	56,630	-52,383
OTRAS CUENTAS POR COBRAR	577,895	1,755,660	-1,177,765
CUENTAS POR COBRAR DE DIFÍCIL RECAUDO	213,824	224,682	-10,858
DETERIORO ACUMULADO EN CUENTAS POR COBRAR (CR)	-2,248,178	-3,376,415	1,128,237
			0
<b>INVENTARIOS</b>	<b>0</b>	<b>0</b>	<b>0</b>
MATERIALES Y SUMINISTROS	0	0	0
			0
<b>PROPIEDADES, PLANTA Y EQUIPO</b>	<b>36,204,384</b>	<b>36,283,355</b>	<b>-78,971</b>
TERRENOS	23,601,238	23,601,238	0
SEMOVIENTES	14,600	14,600	0
BIENES MUEBLES EN BODEGA	269,365	500,736	-231,371
PROPIEDADES PLANTA Y EQUIPO NO EXPLOTADOS	228,470	0	228,470
EDIFICACIONES	12,082,206	12,082,206	0
MAQUINARIA Y EQUIPO	1,365,548	1,338,457	27,091
EQUIPO MÉDICO Y CIENTÍFICO	759,802	654,254	105,548
MUEBLES, ENSERES Y EQUIPO DE OFICINA	326,150	326,972	-822
EQUIPOS DE COMUNICACIÓN Y COMPUTACIÓN	584,564	601,616	-17,052
EQUIPOS DE TRANSPORTE, TRACCIÓN Y ELEVACIÓN	597,780	597,780	0
EQUIPOS DE COMEDOR, CÚCINA, DESPENSA Y HOTELERÍA	24,368	24,368	0
DEPRECIACIÓN ACUMULADA DE PROPIEDADES, PLANTA Y EQUIPO (CR)	-3,649,707	-3,415,937	-233,770
DETERIORO ACUMULADO DE PROPIEDADES, PLANTA Y EQUIPO (CR)	0	-42,935	42,935
			0
<b>OTROS ACTIVOS</b>	<b>2,068,638</b>	<b>1,670,576</b>	<b>398,062</b>
AVANCES Y ANTICIPOS ENTREGADOS	243,824	0	243,824
RECURSOS ENTREGADOS EN ADMINISTRACIÓN	154,238	0	154,238
DÉPOSITOS ENTREGADOS EN GARANTÍA	45,170	45,170	0
ACTIVOS INTANGIBLES	1,625,406	1,625,406	0
			0
<b>TOTAL ACTIVO</b>	<b>89,636,295</b>	<b>90,678,824</b>	<b>-1,042,529</b>



Plan de Acción Institucional  
"Protegiendo el patrimonio  
ambiental y más cerca  
del ciudadano"

**PRESTAMOS POR PAGAR**

FINANCIAMIENTO INTERNO DE LARGO PLAZO

**CUENTAS POR PAGAR**

ADQUISICIÓN DE BIENES Y SERVICIOS NACIONALES

RECURSOS A FAVOR DE TERCEROS

DESCUENTOS DE NÓMINA

RETENCIÓN EN LA FUENTE E IMPUESTO DE TIMBRE

CRÉDITOS JUDICIALES

OTRAS CUENTAS POR PAGAR

**BENEFICIOS A LOS EMPLEADOS**

BENEFICIOS A LOS EMPLEADOS A CORTO PLAZO

BENEFICIOS POSEMPLEO - PENSIONES

**PROVISIONES**

PROVISIONES DIVERSAS

**OTROS PASIVOS**

RECURSOS RECIBIDOS EN ADMINISTRACIÓN

DÉPOSITOS RECIBIDOS EN GARANTÍA

OTROS PASIVOS DIFERIDOS

**TOTAL PASIVO**

**PATRIMONIO**

**PATRIMONIO DE LAS ENTIDADES DE GOBIERNO**

CAPITAL FISCAL

RESULTADOS DE EJERCICIOS ANTERIORES

RESULTADO DEL EJERCICIO

GANANCIAS O PERDIDAS POR PLANES DE BENEFICIO A EMPLEADOS

**TOTAL PATRIMONIO**

**TOTAL PASIVO Y PATRIMONIO**

**CUENTAS DE ORDEN DEUDORAS**

ACTIVOS CONTINGENTES

DEUDORAS DE CONTROL

DEUDORAS POR CONTRA (CP)

**CUENTAS DE ORDEN ACREEDORAS**

PASIVOS CONTINGENTES

ACREEDORAS POR CONTRA (DB)

	<u>2,612,445</u>	<u>3,112,558</u>	<u>-500,113</u>
	2,612,445	3,112,558	-500,113
			0
	<u>149,367</u>	<u>160,212</u>	<u>-10,845</u>
	31,603	0	31,603
	35,059	14,386	20,673
	48,948	0	48,948
	33,611	19,230	14,381
	0	124,985	-124,985
	146	1,611	-1,465
			0
	<u>4,807,476</u>	<u>3,805,896</u>	<u>1,001,580</u>
	1,358,536	999,035	359,501
	3,448,940	2,806,861	642,079
			0
	<u>177,640</u>	<u>236,291</u>	<u>-58,651</u>
	177,640	236,291	-58,651
			0
	<u>253,482</u>	<u>4,067,094</u>	<u>-3,813,612</u>
	28,000	2,310	25,690
	225,482	3,602,674	-3,377,192
	0	462,110	-462,110
			0
	<u>8,000,410</u>	<u>11,382,051</u>	<u>-3,381,641</u>
			0
			0
			0
	<u>82,565,326</u>	<u>79,296,773</u>	<u>3,268,553</u>
	27,264,366	28,566,340	-1,301,974
	51,445,396	38,568,066	12,877,330
	3,855,564	12,162,367	-8,306,803
	-929,441		-929,441
			0
	<u>81,635,885</u>	<u>79,296,773</u>	<u>2,339,112</u>
			0
	<u>89,636,295</u>	<u>90,678,824</u>	<u>-1,042,529</u>
			0
	<u>0</u>	<u>0</u>	<u>0</u>
	0	0	0
	405,957	360,276	45,681
	-405,957	-360,276	-45,681
			0
	<u>0</u>	<u>0</u>	<u>0</u>
	62,605,544	102,876,476	-40,270,932
	-62,605,544	-102,876,476	40,270,932

JOSE MANUEL CORTES OROZCO  
Director General

ANDRES ALBERTO CAMPUZANO CASTRO  
Subdirector Administrativo y Financiero

CLAUDIA JANETH ZAPATA BELTRAN  
Contador Público T.P 43796 -T





## INDICADORES SEGÚN ESTADOS FINANCIEROS A 31 DE JULIO DE 2021

Preparados con el fin de conocer Administrativamente, el resultado de los hechos económicos realizados durante este periodo en términos de razones financieras.

Es de anotar que la capacidad financiera para Entidades públicas, se determina a través de un tercero denominado calificadora de riesgos, la cual contempla no solo resultados a nivel de Estados Financieros si no también Presupuestales.

Indicadores (Cifras tomadas en miles de pesos)

### INDICE DE LIQUIDEZ


$$\frac{\text{Activo Corriente}}{\text{Pasivo corriente}} = \frac{44.335.372}{585.069} = 75.77\%$$

Mide a corto plazo la solvencia de la Corporación. Este indicador arroja un resultado de 75.77 es decir que la Corporación Autónoma Regional del Quindío puede destinar 75.77 de su activo para cubrir cada obligación.

### INDICE DE SOLVENCIA / ENDEUDAMIENTO


$$\frac{\text{Pasivo Total}}{\text{Activo Total}} * 100 = \frac{8.000.410}{89.636.295} = 8.9\%$$

Mide la proporción de los activos que están financiados por terceros. Este indicador arroja un resultado de 8.9%, es decir que en esta proporción los activos están siendo financiados por terceros o acreedores.

  
**Claudia Janeth Zapata Beltrán**  
Profesional Especializado / Gestión Contable

Fuente: Estados Financieros a 31/07/2021





Plan de Acción Institucional  
"Protegiendo el patrimonio  
ambiental y más cerca  
al ciudadano"  
2020 - 2023

## CORPORACIÓN AUTÓNOMA REGIONAL DEL QUINDÍO – CRQ NOTAS A LOS ESTADOS FINANCIEROS AL 31 DE JULIO DE 2021

### **NOTA 1: NATURALEZA JURIDICA Y FUNCIONES DE COMETIDO ESTATAL**

La Corporación Autónoma Regional del Quindío- CRQ fue creada por la ley 66 de 1964, sus funciones fueron modificadas por la ley 99 de 1993, constituida como ente corporativo de carácter público del Orden Nacional, creado por la ley, integrada por las entidades territoriales que por sus características constituyen geográficamente un mismo ecosistema o conforman una unidad geopolítica, biográfica hidrogeográfica, dotada de autonomía administrativa y financiera con patrimonio propio y personería jurídica, encargada de administrar dentro del área de su jurisdicción el Medio Ambiente y los recursos renovables y propender por su desarrollo sostenible, de conformidad con las disposiciones legales y políticas del Ministerio del Medio Ambiente.

Su domicilio principal se encuentra en la ciudad de Armenia Departamento del Quindío en la calle 19N 19-55, sus estatutos establecidos según Resolución No. 988 del 22/07/2005, definieron como órganos de Dirección y Administración a la Asamblea Corporativa, el Consejo Directivo y la Dirección General.

### **NOTA 2: POLITICAS Y PRACTICAS CONTABLES**

La Corporación Autónoma Regional del Quindío registra las operaciones en la Contabilidad y emite sus Estados Financieros en concordancia y dando cumplimiento al Marco Normativo para Entidades de Gobierno Resolución No. 533 y sus modificaciones emitidas por la Contaduría General de la Nación, así como el Manual de Políticas Contables de la Corporación Autónoma Regional del Quindío adoptado a través de la Resolución No. 3513 del 29/12/2017.

Igualmente para el reconocimiento de los hechos financieros se aplicó la base de causación y se siguieron los preceptos de tipo legal, contable y tributario expedidos por los diferentes órganos de vigilancia y control, como lo son La Dirección de Impuestos y Aduanas Nacionales (DIAN), La Contaduría General de la Nación, la Contraloría General de la Nación entre otros.

El registro de las operaciones diarias se realizó a través del software contable y financiero PCT, que integra la información que canalizan los módulos de presupuesto, central de cuentas, tesorería, facturación, cartera, almacén y contabilidad.

La unidad Monetaria utilizada para el registro de transacciones y la preparación de los estados financieros básicos es el peso Colombiano, utilizando las normas





técnicas, contables y principios se realizó la valuación de activos y pasivos, la constitución de provisiones y la contabilización de las depreciaciones.

### **NOTA 3: SITUACIONES PARTICULARES**

#### **EFFECTIVO Y EQUIVALENTES A EFFECTIVO**

En este grupo se encuentran los recursos que la entidad tiene disponibles para el pago de los compromisos asumidos durante la vigencia, además de aquellos recursos de inversión específica, como lo son los de tasa retributiva, tasa por uso del agua, convenios entre otros que se puedan concebir en el marco de la ejecución del Plan de Acción.

Así mismo, existe una partida denominada de uso restringido que corresponde a \$ 225.482.355,48 en el cual se encuentra incluido los recursos que han sido retenidos a diferentes usuarios, en atención a los procesos de cobro coactivo que se surten al interior de la Entidad y que quedan como depósitos recibidos en garantía.

Cabe mencionar que estos recursos en ningún caso son excedentes o recursos de balance, esta situación se evalúa es al cierre del 31 de diciembre una vez se realice el pago de los compromisos adquiridos durante la vigencia.

#### **CUENTAS POR COBRAR**

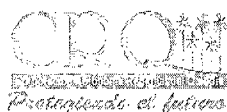
Representa el saldo de las acreencias a favor de la entidad, generadas en el cumplimiento del deber Misional, tanto por las tasas compensatorias de regulación y control, así como las demás que surgen por las operaciones diarias de vigilancia, seguimiento y control.

Actualmente el saldo de las cuentas por cobrar asciende a \$ 14.600.912.552.79 con un deterioro aplicado por valor de \$ 2.248.178.116.42

Vale mencionar que este deterioro fue determinado atendiendo los criterios definidos por la Entidad a diciembre 31 de 2020, los cuales se enmarcan en estado de los procesos, antigüedad de las obligaciones e instancia de cobro. De acuerdo a las Políticas contables definidas por la Entidad, los indicios de deterioro se deben revisar por lo menos una vez al año, por lo tanto durante la vigencia se realizará dicha acción.

Dentro de esta cartera los valores más significativos corresponden a : .

- ✓ Tasa retributiva ascienden a \$ 9.604.693.796,92





- ✓ Para el caso de multas, los deudores ascienden \$ 4.837.870.329,51
- ✓ Intereses por concepto tasas, multas y licencias asciende a \$ 86.384.812,22

Estos terceros actualmente se encuentran en proceso de cobro en la etapa coactiva.

Igualmente se continúa con el proceso de depuración y de ejecución de cobro en las diferentes etapas para el resto de terceros que hacen parte de la cartera de Multas.

### **PROPIEDADES, PLANTA Y EQUIPO**

Aunque representa un monto considerable dentro de los Estados Financieros, no hay cambios significativos frente a periodos anteriores, en este grupo se encuentran los bienes muebles e inmuebles que la entidad tiene para su normal funcionamiento.

### **PRESTAMOS POR PAGAR**

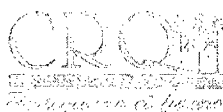
Corresponde entre otros a pagos tesorerías, cuentas por pagar por adquisición de bienes y servicios, etc... En este grupo el más representativo es un crédito otorgado en vigencias anteriores para mejoras y acondicionamiento en dos predios de la Entidad, el centro de la Guadua y Barbas Bremen, a la fecha se continúa realizando los pagos en condiciones normales de acuerdo a la amortización y financiamiento establecido con un saldo a julio de \$ 2.612.445.165.

### **OTROS PASIVOS**

En este grupo el valor más representativo corresponde a depósitos recibidos en administración por \$ 28.000.000, depósitos recibidos en garantía recursos aprehendidos por procesos administrativos de cobro que se han interpuesto desde la etapa coactiva por el área Jurídica de la Entidad por \$ 225.82.355,48, los cuales no se pueden incorporar al presupuesto hasta tanto el curso del proceso así lo determine.

### **PATRIMONIO**

El resultado del ejercicio al corte 30 de JULIO de 2021, arroja una ganancia \$ 3.855.564 miles de pesos





## INGRESOS Y GASTOS

Frente a los ingresos, estos se han materializado de conformidad con el objeto misional, es decir en la ejecución de seguimiento y control, adicional a los ingresos que por ley se nos han establecido como lo es la Sobretasa y/o Porcentaje Ambiental el cual tiene un saldo a julio de \$ 9.813.295.676,20

Respecto a los gastos, estos también se han finiquitado bajo condiciones normales en cuanto a lo administrativo y misional con un saldo de \$ 13.581.109.381,10

Se deja constancia que estas notas mensuales se elaboran con el fin de orientar la interpretación de las cifras de los estados emitidos para cada periodo (mensual), sin embargo las notas más específicas, más detalladas y revelaciones contempladas en el Marco Normativo para Entidades de Gobierno, serán consolidadas y descritas como parte integral de los Estados Financieros con corte al 31 de diciembre de 2021.

CLAUDIA JANETH ZAPATA BELTRAN  
Contador Público T.P 43796 -T